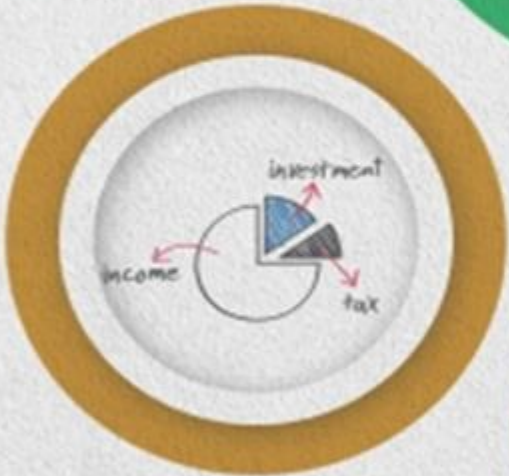


AUDIÊNCIA PÚBLICA

Prestação de contas

3º QUADRIMESTRE
DO EXERCÍCIO DE 2021
(Lei 101/2000 §4º, Art. 9º)



3º quadrimestre 2021 – Poder Executivo e Legislativo:

Administração Direta
Prefeitura e Câmara Municipal

Administração Indireta
SAAE- Serviço Autônomo de Água e Esgoto –

*PREVILUCAS- Instituto de Previdência Social dos Servidores de Lucas do
Rio Verde*

AUDIÊNCIA BASE LEGAL

Art.9º, § 4º - Lei Complementar nº 101/2000 - Lei de Responsabilidade Fiscal:

“Até o final dos meses de Maio, Setembro e fevereiro, o Poder Executivo demonstrará e avaliará o cumprimento das metas fiscais de cada quadrimestre, em Audiência Pública na comissão referida no § 1º do Art. 166 da Constituição Federal ou equivalente nas Casas Legislativas Estaduais e Municipais.”

RECEITA PÚBLICA

É todo e qualquer **recolhimento feito aos cofres públicos** efetivado através de numerário ou outros bens representativos de valores que o governo tem o direito de arrecadar em virtude de leis, contratos e títulos. (Kohama, 2003 – pág. 82).

DESPESA PÚBLICA

É a soma dos Gastos realizados pela a Administração Pública com vistas ao atendimento das necessidades coletivas, (econômicas e sociais), e ao cumprimento das Responsabilidade Institucionais do Setor Público.

METAS FISCAIS 2021

Receita Primária ou Não Financeira: são aquelas decorrentes da atividade fiscal do governo. São exemplos as receitas tributárias, de transferências recebidas de outros entes públicos e royalties. (subtraindo Rendimentos Financeiros)

O **Resultado Primário** indica se níveis de gastos orçamentários do Estado são compatíveis com sua arrecadação. O seu resultado é obtido pela diferença entre as **Receitas Primárias** e as **Despesas Primárias**.

METAS FISCAIS	Meta	2021
Receita Primária	366.976.695,25	445.372.753,74
Despesa Primárias	377.355.812,77 (Inclui restos a pagar)	Empenhada: 413.989.199,98 Pagas: 375.238.911,42
Resultado Primário	-10.379.117,52	Abaixo da Linha: 70.133.842,32
Resultado Nominal	24.744.824,40	Abaixo da Linha: 56.437.479,67
Dívida Consolidada Líquida	24.744.824,40	Abaixo da Linha: -96.857.323,75

Arrecadação Receita Consolidada

3º quadrimestre de 2021

RECEITA	VALOR PREVISTO	VALOR ARRECADADO	% da Arrecadação sobre a previsão
Receita Receita de Impostos, taxas e contribuição de Melhoria	81.051.253,36	102.109.400,96	125,98%
Receitas de Contribuições	5.301.670,09	6.643.318,59	125,31%
Receita Patrimonial	950.681,84	3.206.488,53	337,28%
Receita de Serviços	23.100,00	27.964,73	121,06%
Transferências Correntes	181.287.471,65	278.332.084,03	153,53%
Outras Receitas Correntes	1.039.245,83	4.032.288,21	388,00%
Operações de Créditos	5.035.000,00	5.274.084,70	104,75%
Alienações de Bens	16.371.447,94	11.655.286,65	71,19%
Transferências de Capital	33.233.342,00	6.213.830,17	18,70%
TOTAL ARRECADADO <u>NÃO</u> CONSOLIDADO	324.293.212,71	417.494.746,57	128,74%
SAAE	23.126.787,29	25.842.843,90	111,74%
PREVILUCAS	34.580.000,00	26.031.854,32	75,28%
TOTAL ARRECADADO CONSOLIDADO	382.000.000,00	469.369.444,79	122,87%

Fonte: Balanço Anual 2021

Quadro: Parecer 3º Quadrimestre Contas Gestão 2021 -Controladoria

EXECUÇÃO ORÇAMENTÁRIA 3º QUADRIMESTRE - 2021

PLANILHA 05	
EXECUÇÃO ORÇAMENTÁRIA 3º QUADRIMESTRE - 2021	DESPESA EMPENHADA
GABINETE DO PREFEITO	5.090.178,90
SECRETARIA MUNICIPAL DE ADMINISTRAÇÃO	8.528.036,10
SECRETARIA MUN. FINANÇAS	8.746.831,28
SECRETARIA MUNICIPAL INFRAESTRUTURA E OBRAS	69.969.351,34
SECRETARIA MUNICIPAL AGRICULTURA E MEIO AMBIENTE	3.273.078,08
SECRETARIA MUN. DESENVOLVIMENTO ECONÔMICO	3.383.821,12
SECRETARIA MUNICIPAL DE SAÚDE	127.744.035,71
SECRETARIA MUNICIPAL DE ASSISTÊNCIA SOCIAL	8.959.530,43
SECRETARIA MUNICIPAL DE EDUCAÇÃO	127.786.882,33
SECRETARIA MUN. DE ESPORTE, LAZER	5.594.412,30
SECRETARIA MUNICIPAL PLANEJAMENTO E CIDADE	4.794.643,40
SECRETARIA MUNICIPAL DE CULTURA	3.394.776,46
SECRETARIA MUNICIPAL DE SEGURANÇA E TRANSITO	14.441.912,00
TOTAL	391.707.489,45

Fonte: Balanço Anual 2021

Quadro: Parecer 3º Quadrimestre Contas Gestão 2021 -Controladoria

**EXECUÇÃO ORÇAMENTÁRIA CONSOLIDADA
3º QUADRIMESTRE**

ÓRGÃOS	DESPESA EMPENHADA	DESPESA LIQUIDADADA	DESP. PAGA	RPP	RPNP
PREFEITURA MUNICIPAL	391.707.489,45	342.963.135,22	339.706.780,25	3.256.354,97	48.744.354,23
SAAE	25.501.245,83	24.339.652,44	24.016.373,22	323.279,22	1.161.593,39
PREVILUCAS	10.333.334,20	10.303.716,12	10.257.243,81	46.472,31	29.618,08
TOTAL	427.542.069,48	377.606.503,78	373.980.397,28	3.626.106,50	49.935.565,70

Fonte: **Balço Anual 2021**

Quadro: Parecer 3º Quadrimestre Contas Gestão 2021 -Controladoria

COMPORTAMENTO DA DESPESA- **PREFEITURA**

Período: 3º QUADRIMESTRE 2021

DESPESA EMPENHADA POR NATUREZA E CATEGORIA ECONÔMICA R\$ 391.707.489,45

Pessoal e EncargosR\$ 139.429.631,64
Juros/Encargos da Dívida.....R\$ 2.641.891,39
CusteioR\$ 193.570.792,81
Total Despesas Correntes.....R\$ 335.642.315,84

Despesa manutenção
85,68%

Investimentos/inversões.....R\$ 55.036.423,64
Amortização DívidaR\$ 1.028.749,97
Total Despesa de CapitalR\$ 56.065.173,61

Despesas com investimentos
14,05%

TOTALR\$ 391.707.489,45

SAAE	
DESCRIÇÃO	VALOR (R\$)
Receita Orçamentária Arrecadada	25.842.843,90
Despesa Orçamentária Realizada (empenhada)	25.501.245,83
Resultado da Execução Orçamentária - superávit	341.598,07

Fonte: **Balço Anual 2021**

Quadro: Parecer 3º Quadrimestre Contas Gestão SAAE 2021 -Controladoria

EXECUÇÃO ORÇAMENTÁRIA DO EXERCÍCIO DE 2021 - SAAE					
DESCRIÇÃO DESPESA	DESPESA EMPENHADA	DESPESA LIQUIDADA	DESP. PAGA	RPP	RPNP
DESPESA CORRENTE	22.160.615,70	21.631.951,64	21.349.844,63	282.107,01	528.664,06
DESPESA CAPITAL	3.340.630,13	2.707.700,80	2.666.528,59	41.172,21	632.929,33
TOTAL	25.501.245,83	24.339.652,44	24.016.373,22	323.279,22	1.161.593,39

Fonte: **Balço Anual 2021**

Quadro: Parecer 3º Quadrimestre Contas Gestão SAAE 2021 -Controladoria

Resultado da Execução do 3º quadrimestre de 2021 -PREVILUCAS

DESCRIÇÃO	VALOR (R\$)
(+) Receita Orçamentária Arrecadada	26.031.854,32
(-) Despesa Orçamentária Realizada (empenhada)	10.333.334,20
Resultado da Execução – Superávit (Orçamentário)	15.698.520,12

Fonte: **Balanco Anual 2021**

Quadro: Parecer 3º Quadrimestre Contas Gestão 2021 PREVILUCAS -Controladoria

PLANILHA 08					
EXECUÇÃO ORÇAMENTÁRIA	DESPESA EMPENHADA	DESPESA LIQUIDADADA	DESP. PAGA	RPP	RPNP
PREVILUCAS	10.333.334,20	10.303.716,12	10.257.243,81	46.472,31	29.618,08
TOTAL	10.333.334,20	10.303.716,12	10.257.243,81	46.472,31	29.618,08

Fonte: **Balanco Anual 2021**

Quadro: Parecer 3º Quadrimestre Contas Gestão 2021 PREVILUCAS -Controladoria


APLICADO EM SAÚDE 3º QUADRIMESTRE DE 2021

RREO – ANEXO XII (LC nº 141/2012 art.35)

RECEITAS RESULTANTE DE IMPOSTOS- BASE DE CÁLCULO R\$ 273.957.950,88

DESPESAS TOTAL EM SAÚDE (jan/dez).....	R\$ 126.144.308,51
REPASSE UNIÃO, ESTAD (jan/dez).....	R\$ (34.863.115,04)
OUTROS RECURSOS.....	R\$ (717.122,24)
APLICAÇÃO COM RECURSOS IMPOSTOS.....	R\$ 90.564.071,23

APLICAÇÃO CONSTITUCIONAL EM SAÚDE



33,06%

LIMITE MÍNIMO A APLICAR (15%) :	R\$ 41.073.076,40
APLICAÇÃO (Desp. Empenhado)	R\$ 90.564.071,23

APLICADO EM EDUCAÇÃO 3º QUADRIMESTRE DE 2021
RREO Anexo 8(LDB, art.72)

RECEITAS RESULTANTE DE IMPOSTOS PARA FINS DE CÁLCULO

► **Jan/dezembro 2021 R\$ = 279.827.186,70**

DESPESAS EMPENHADA EM EDUCAÇÃOR\$ 115.250.689,42

DEDUÇÕES:

(Resultado Líquido das Transf. do FUNDEB).....R\$ 43.343.157,67

(Cancelamento de Restos a Pagar).....R\$ 254.271,43

TOTAL DESPESA PARA FINS DE LIMITER\$ 71.653.260,32

APLICAÇÃO CONSTITUCIONAL NO ENSINO

LIMITE MÍNIMO (25%) :R\$ 69.956.796,68

Realizada:.....R\$ 71.653.260,32

25,61%



APLICAÇÃO FUNDEB 3º QUADRIMESTRE 2021

Art. 212-A, inciso XI e §3º CF/88

PLANILHA 12

Remuneração dos Profissionais da Educação Básica	Valor em R\$	%
Total Fundeb e rendimentos	79.194.618,53	
70% dos recursos do Fundeb	55.436.232,97	70,00%
Total dos Gastos Efetuados c/Profissionais da Educação Básica	59.010.767,85	74,51%
<small>Fonte: Balanço anual/SIOPE</small>		

RCL /DESPESA COM PESSOAL 2021

RECEITAS	TOTAL
RECEITA DE IMPOSTOS, TAXAS E CONTRIBUICAO DE MELHORIAS	105.947.528,17
REC.CONTRIB. ECONOMICAS	6.643.318,59
REC. CONTRIBUICOES PREVIDENCIARIAS	10.676.558,48
REC. PATRIMONIAL	3.287.554,07
RECEITAS SERVIÇOS	21.862.561,90
TRANSF. CORRENTES	313.656.673,54
OUTRAS REC. CORRENTES	4.347.392,30
DEDUÇÕES	-
Contribuição do Servidor ao RPPS	(10.676.558,48)
Contribuição ao FUNDEB	(35.323.789,51)
Compensação Financeira entre Previdências	(226.050,11)
Transferências Obrigatórias da União relativas às Emendas Individuais (art. 166-A, §1º, da CF)	(4.650.000,000)
TOTAL RCL	416.290.578,91
DESPESAS COM PESSOAL	
PREFEITURA	140.274.191,60
SAAE	5.499.888,83
PREVILUCAS	790.741,18
TERCERIZADOS	14.091.332,91
(-) Indenizações por Rescisão	(3.422.690,97)
TOTAL DESPESA LIQUIDADADA	157.233.463,55
Percentual RCL & PESSOAL 2021	37,77%

RESUMO 3º QUADRIMESTRE DO EXERCÍCIO DE 2021

METAS FISCAIS	% REALIZADA	% LEGISLAÇÃO
DESPESAS COM SAÚDE	33,06	Mínimo CF: 15
DESPEZA COM ENSINO EMPENHADA	25,61	Mínimo CF: 25
DESPESAS COM PROFISSIONAIS DA EDUCAÇÃO BÁSICA(FUNDEB)	74,51	Mínimo CF: 70
DESPESAS COM PESSOAL (EXECUTIVO)	37,77	Limite LRF: 54
Resultado Primário		

Obs. Limite Prudencial Despesas com Pessoal é de 51,30%

Gráfico Evolução das Metas Estratégicas

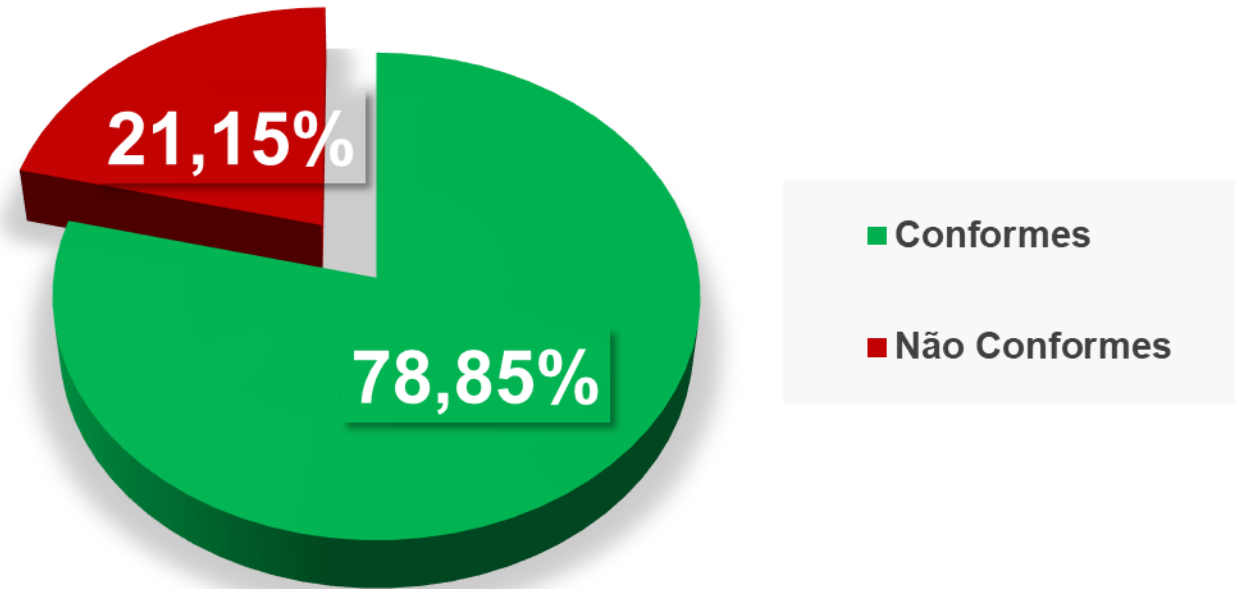
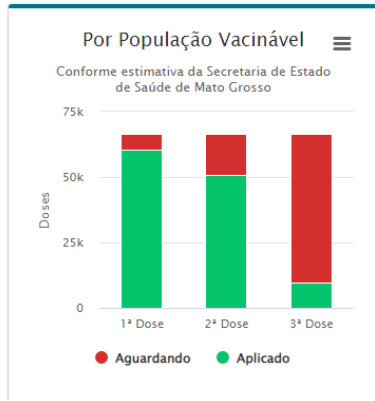


Gráfico obtido no GPE (Relatórios > Metas de Curto Prazo > Gráfico Relatório Evolução do Período)

Informações recursos COVID19



Situação

	1ª Dose	2ª Dose	3ª Dose
Aplicadas:	60.629	50.644	9.727

Por Categorias

	1ª Dose	2ª Dose	3ª Dose
Trabalhadores Industriais:	7.601	6.617	342
Trabalhadores da Saúde:	2.416	2.344	1.333
Trabalhadores da Educação:	1.584	1.609	599
População Privada de Liberdade:	308	301	178
População geral:	34.527	28.985	3.599
Infantojuvenil:	4.759	2.406	7

Doses

Recebidas pelo município: **125.947**

Total Aplicadas **121.145**

Reservado **4.802**

Transparência

- » VACINAÇÃO
- » LICITAÇÃO
- » CONTRATOS
- » TRANSFERÊNCIAS VOLUNTÁRIAS
- » EXECUÇÃO ORÇAMENTÁRIA

DEMONSTRATIVO DE DESPESAS COVID-19	Última atualização 18/02/2022	Visualizar
DEMONSTRATIVO DE DESPESAS COVID-19	Última atualização 31/12/2021	Visualizar
DEMONSTRATIVO DE DESPESAS COVID-19	Última atualização 31/12/2020	Visualizar

AUDIÊNCIA PÚBLICA – PRESTAÇÃO DE CONTAS 3º QUADRIMESTRE DO EXERCÍCIO DE 2021

OBRIGADO

**APOIO:
PLANEJAMENTO
CONTABILIDADE
CONTROLADORIA**