

**PREFEITURA MUNICIPAL DE**  
**LUCAS DO RIO VERDE –MT**

**TRANSPARÊNCIA DAS CONTAS**  
**PÚBLICAS**



**AUDIÊNCIA PÚBLICA – PRESTAÇÃO**  
**DE CONTAS - 1º QUADR. 2014**

# PREFEITURA MUNICIPAL DE LUCAS DO RIO VERDE –MT

## PRINCIPIOS CONSTITUCIONAIS



Legalidade; Moralidade; Impessoalidade;  
Publicidade e Eficiência

**PREFEITURA MUNICIPAL DE  
LUCAS DO RIO VERDE-MT**

**AUDIÊNCIA PÚBLICA**

**EXECUÇÃO ORÇAMENTÁRIA  
1º QUADRIMESTRE 2014**

**ADMINISTRAÇÃO DIRETA E  
INDIRETA**

# INSTRUMENTOS DE PLANEJAMENTO

**PLANO DE AÇÃO**



**INSTRUMENTOS DE PLANEJAMENTO**

**PPA**



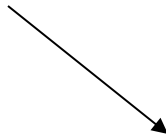
**LDO**



**LOA**



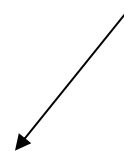
**Planejar**



**Orientar**



**Executar**



**Políticas Públicas e Programas de Governo**

# AUDIÊNCIA–BASE LEGAL

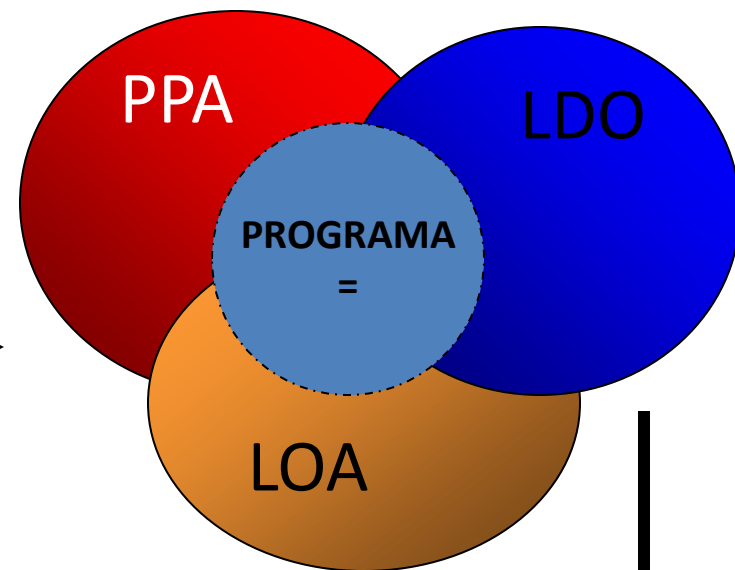
**Art.9º, § 4º - Lei Complementar nº 101/2000 – Lei de Responsabilidade Fiscal:**

*“Até o final dos meses de Maio, Setembro e Fevereiro, o Poder Executivo demonstrará e avaliará o cumprimento das metas fiscais de cada quadrimestre, em Audiência Pública na comissão referida no § 1º do Art. 166 da Constituição ou equivalente nas Casas Legislativas Estaduais e Municipais.”*

# Atribuições Constitucionais do Sistema de Controle Interno

Art. 74 (...)

**I - avaliar o cumprimento das metas previstas no plano plurianual, a execução dos programas de governo e dos orçamentos da União;**



**MEDIR RESULTADOS**



**DEMONSTRAR**

Art. 74 (...)

**II - comprovar a legalidade e avaliar os resultados, quanto à eficácia e eficiência, da gestão orçamentária, financeira e patrimonial nos órgãos e entidades da administração federal, bem como da aplicação de recursos públicos por entidades de direito privado;**

# **PREFEITURA MUNICIPAL DE LUCAS DO RIO VERDE-MT**

## **BALANÇO ORÇAMENTÁRIO**

Demonstra as **receitas e despesas previstas, em confronto com as realizadas**. Regulamentado pela lei federal 4.320/64, o Balanço Orçamentário é a demonstração contábil pública que discrimina o saldo das contas de receitas e despesas orçamentárias, comparando as parcelas previstas e fixadas com as executadas.

## **PREFEITURA MUNICIPAL DE LUCAS DO RIO VERDE-MT**

### **→ RECEITA PÚBLICA:**

É todo e qualquer **recolhimento feito aos cofres públicos** efetivado através de numerário ou outros bens representativos de valores que o governo tem o direito de arrecadar em virtude de leis, contratos e títulos. (Kohama, 2003 – pág. 82).

## **PREFEITURA MUNICIPAL DE LUCAS DO RIO VERDE-MT**

### **→ DESPESA PÚBLICA:**

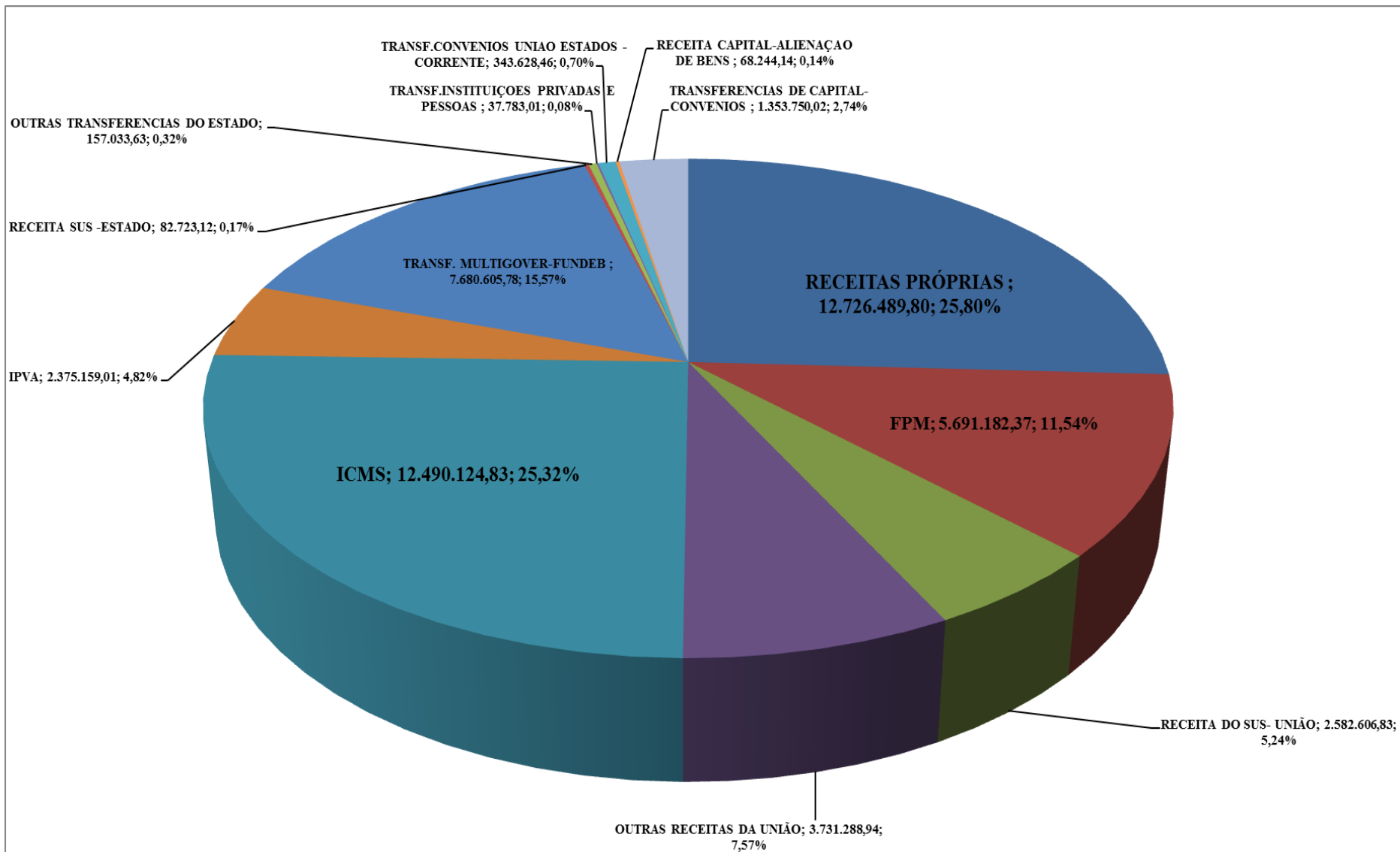
Conforme Kohama (2003), a despesa pública constitui-se dos gastos fixados na Lei Orçamentária Anual ou em leis especiais, destinados à execução dos serviços públicos e dos aumentos patrimoniais, à satisfação dos compromissos da dívida pública, restituições de importâncias recebidas a título de cauções, depósitos ou consignações.

**PREFEITURA MUNICIPAL DE LUCAS DO RIO VERDE-MT**

**RECEITA PÚBLICA**

# ARRECADAÇÃO 1º QUADRIMESTRE /2014 – PREFEITURA

## R\$ 49.320.619,94

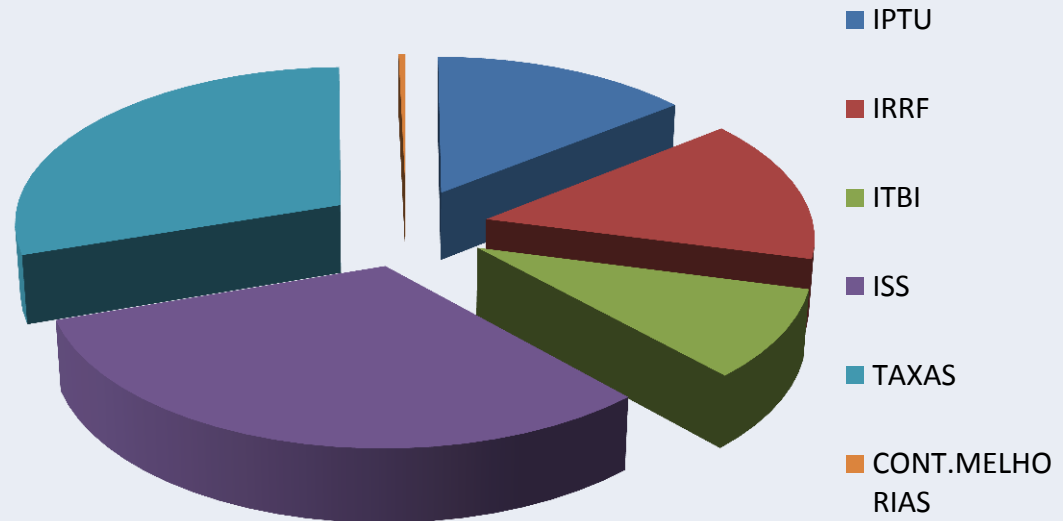


# ARRECADAÇÃO RECEITA TRIBUTÁRIA

## R\$ 11.327.211,86

RECEITA TRIBUTÁRIA DE JANEIRO A ABRIL DE 2014

IPTU	1.616.850,81
IRRF	1.674.818,55
ITBI	1.039.638,07
ISS	3.578.288,10
TAXAS	3.374.897,93
CONT.MELHORIAS	42.718,40
TOTAL	11.327.211,86



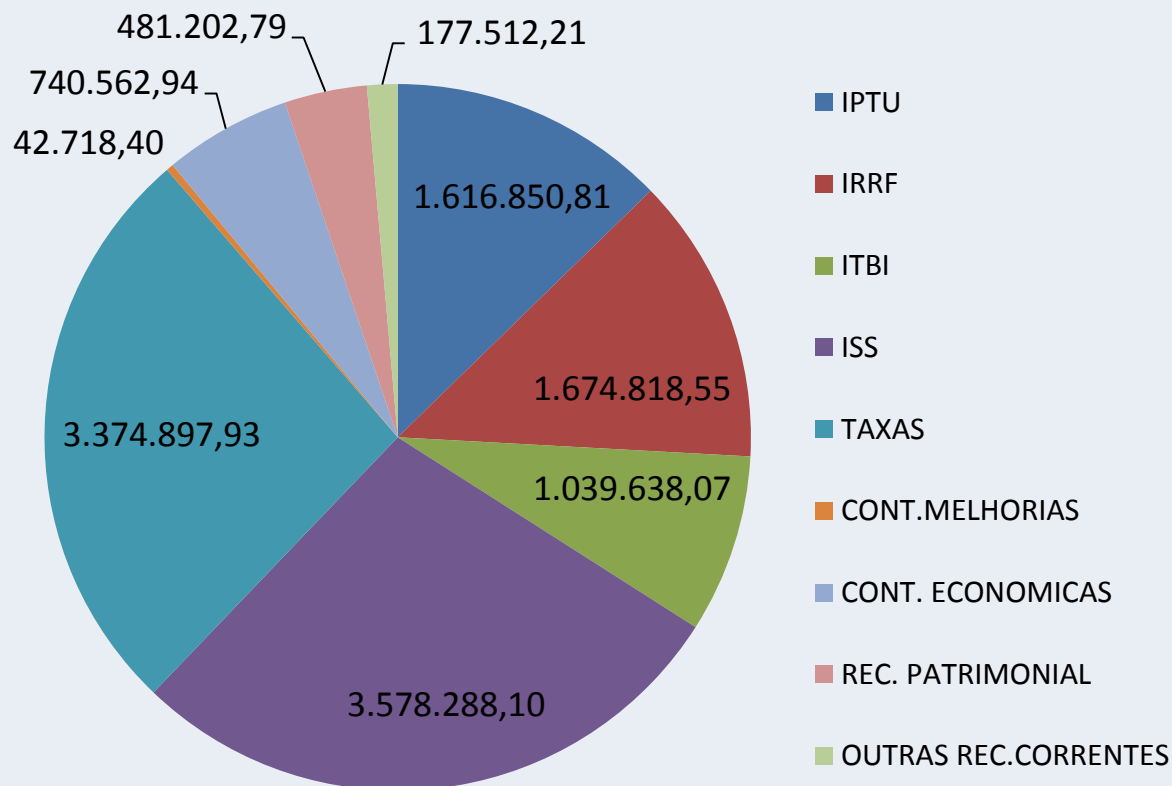
# RECEITA PRÓPRIA ARRECADADA

## R\$ 12.726.489,80

### RECEITA PRÓPRIA - DETALHAMENTO

R\$ 12.726.489,80

IPTU	1.616.850,81
IRRF	1.674.818,55
ITBI	1.039.638,07
ISS	3.578.288,10
TAXAS	3.374.897,93
CONT.MELHORIAS	42.718,40
CONT. ECONOMICAS	740.562,94
REC. PATRIMONIAL	481.202,79
OUTRAS REC.CORRENTES	* 177.512,21
<b>TOTAL</b>	<b>12.726.489,80</b>



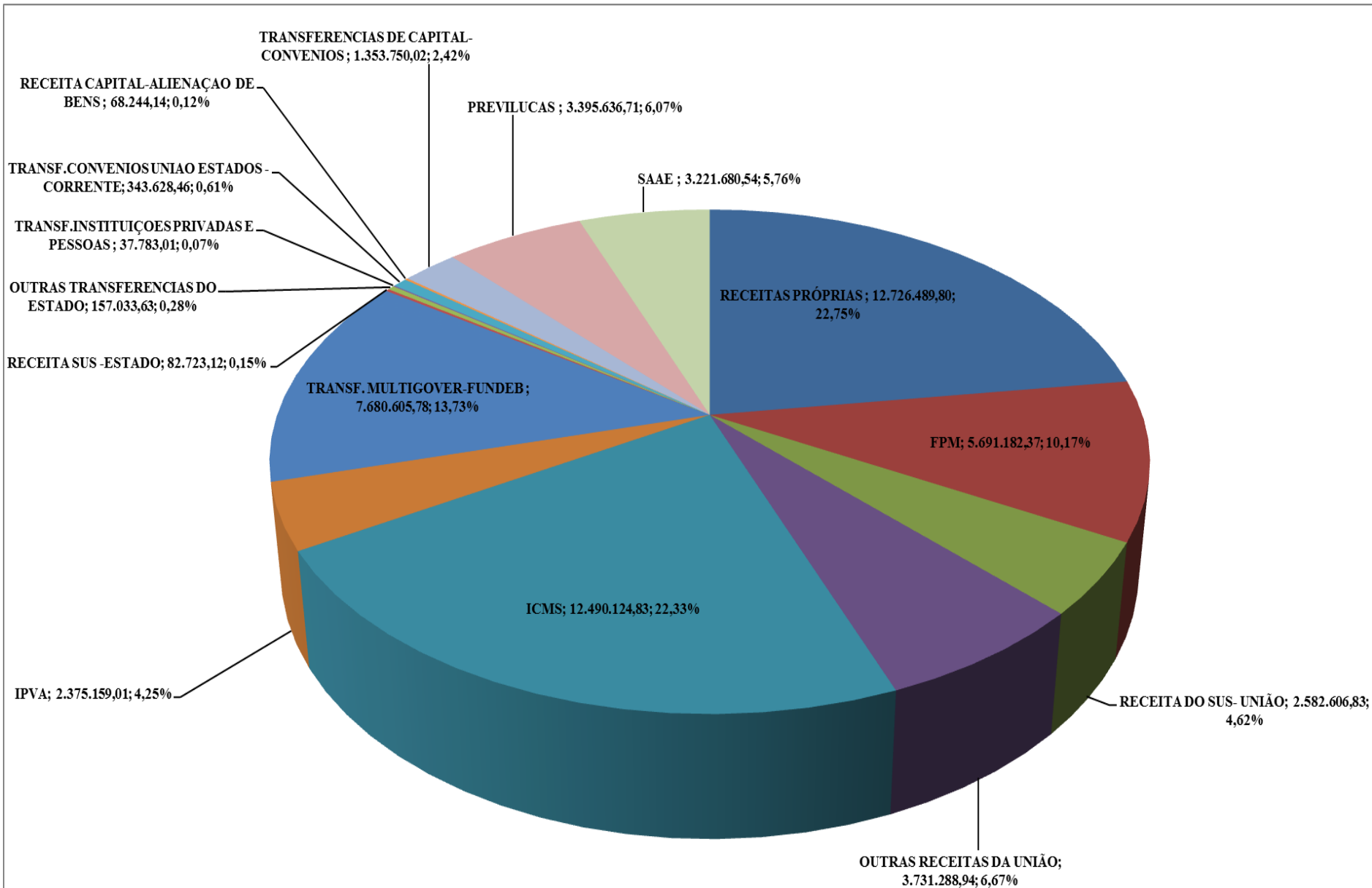
*1.157.017,09	outras rec. Cor.
- 977.442,17	dedução
- 2.062,71	dedução
177.512,21	

# COMPARATIVO RECEITA PRÓPRIA

<b>RECEITAS</b>	<b>2014</b>	<b>AV</b>
<b>RECEITAS PRÓPRIAS</b>	12.726.489,80	25,80%
<b>TRANSFERENCIAS CORRENTES</b>	35.172.135,98	71,31%
<b>RECEITAS DE CAPITAL</b>	1.421.994,16	2,88%
<b>TOTAL</b>	<b>49.320.619,94</b>	<b>100,00%</b>

# ARRECADAÇÃO 1º QUADRIMESTRE DE 2014

## ADMINISTRAÇÃO DIRETA E INDIRETA – R\$ 55.937.937,19



# **RECEITAS DE TRANSFERÊNCIAS**

**Intergovernamentais/ Multigovernamentais  
Convênios/Outras, Privadas e Pessoas**

# RECEITAS DE TRANSFERÊNCIAS (1)

## Intergovernamentais-União

**RECEITA UNIÃO:** R\$  
**12.519.878,14**



**Correntes:...** R\$ 12.005.078,14  
**Capital:.....** R\$ 514.800,00

### RECEITAS:

FPM.....	R\$	5.691.182,37
ITR.....	R\$	67.456,62
L.C. Nº 87/96.....	R\$	53.207,49
FEP.....	R\$	76.972,33
<b>SISTEMA ÚNICO SAÚDE-SUS.....</b>	<b>R\$</b>	<b>2.582.606,83</b>
FNAS.....	R\$	234.031,11
<b>SALARIO EDUCAÇÃO.....</b>	<b>R\$</b>	<b>507.915,07</b>
ALIMENTAÇÃO ESCOLAR .....	R\$	145.872,80
TRANSPORTE ESCOLAR.....	R\$	10.886,50
OUTRAS TRANSF.UNIÃO.....	R\$	2.634.947,02(comp.exp. e AFM)
TRASNF.CONVENIOS CORRENTES.	R\$	0,00
<b>TRANSF.CONV. CAPITAL .....</b>	<b>R\$</b>	<b>514.800,00</b>

# RECEITAS DE TRANSFERÊNCIAS (2)

## Intergovernamentais-Estado

**RECEITA ESTADO: R\$**  
**16.077.241,42**



**Correntes:... R\$ 15.238.291,40**  
**Capital:..... R\$ 838.950,02**

### RECEITAS:

ICMS.....	R\$	12.490.124,83
IPVA.....	R\$	2.375.159,01
IPI EXPORTAÇÃO.....	R\$	126.717,81
CIDE.....	R\$	13.042,44
<b>SISTEMA ÚNICO SAÚDE-SUS.....</b>	<b>R\$</b>	<b>82.723,12</b>
FEP ESTADUAL .....	R\$	15.263,28
OUTRAS PARTIC. ESTADO .....	R\$	2.010,10
TRANSPORTE ESCOLAR.....	R\$	105.250,81
TRANSF.CONVÊNIOS CORRENTES.....	R\$	28.000,00
TRANSF. CONV. ESGOTO SANITÁRIO....	R\$	838.950,02

# RECEITAS DE TRANSFERÊNCIAS (3)

## Multigovernamentais

**RECEITA FUNDEB : R\$ 7.680.605,78**



**GANHOS FUNDEB: R\$ 2.567.077,17**

### RECEITAS:

CONTRIBUIÇÃO AO FUNDEB.....	R\$	5.113.528,61
FUNDEB RETORNO .....	R\$	7.680.605,78
GANHOS FUNDEB .....	R\$	2.567.077,17

# RECEITAS DE TRANSFERÊNCIAS (4)

## Convênios/Outras, Privadas e Pessoas

**TRANSF. INST.PRIV. E PESSOAS : R\$ 37.783,01**

### RECEITAS:

#### TRANSFERÊNCIAS INSTITUIÇÕES PRIVADAS E PESSOAS

Transf. Pessoas Jurídicas CMDCA	R\$ 25.185,45
Transf. Pessoas Físicas CMDCA	R\$ 12.597,56

**PREFEITURA MUNICIPAL DE LUCAS DO RIO VERDE-MT**

**DESPESA PÚBLICA**

# ORÇAMENTO ANUAL -2014

Lei Municipal Nº 2188, DE 21 DE NOVEMBRO DE 2013 (LOA)

## PREFEITURA MUNICIPAL

**PREVISÃO INICIAL: R\$ 160.930.208,31**

**(+) Créditos Adicionais Suplementares até 1º Quadrimestre:**

Por Excesso de Arrecadação:..... R\$ 924.386,34

Por Superávit Financeiro:..... R\$ 6.727.490,80

(Saldos de Exercícios Anteriores)

Créditos Reabertos Exercício 2013: .....R\$ 2.500.000,00

**= PREVISÃO ATUALIZADA: R\$ 171.082.085,45**

# ORÇAMENTO ANUAL -2014

Lei Municipal Nº 2188, DE 21 DE NOVEMBRO DE 2013 (LOA)

## PREVILUCAS

**PREVISÃO INICIAL: R\$ 13.693.234,66**

**(+) Créditos Adicionais Suplementares 1º Quadrimestre:**

Por Excesso de Arrecadação: R\$ 0,00

Por Superávit Financeiro: R\$ 0,00 (Saldos de Exercícios Anteriores)

**= PREVISÃO ATUALIZADA: R\$ 13.693.234,66**

# ORÇAMENTO ANUAL -2014

Lei Municipal Nº 2188, DE 21 DE NOVEMBRO DE 2013 (LOA)

## SAAE

**PREVISÃO INICIAL: R\$ 7.585.994,22**

**(+) Créditos Adicionais Suplementares até 1º Quadrimestre:**

Por Excesso de Arrecadação: R\$ 0,00

Por Superávit Financeiro: R\$ 644.000,00 (Saldos de Exercícios Anteriores)

**= PREVISÃO ATUALIZADA: R\$ 8.229.994,22**

# EXECUÇÃO ORÇAMENTÁRIA 1º QUADRIMESTRE 2014 –ADM.DIRETA

EXECUÇÃO ORÇAMENTÁRIA ATÉ 1º QUADRIMESTRE - 2014	DESPESA EMPENHADA	%
CÂMARA MUNICIPAL	1.775.539,52	2,56%
GABINETE DO PREFEITO	468.282,14	0,67%
SECRETARIA MUNICIPAL DE GESTÃO PÚBLICA	3.064.739,99	4,41%
SECRETARIA MUNICIPAL DE FINANÇAS	2.223.560,35	3,20%
SECRETARIA MUNICIPAL DE OBRAS, VIAÇÃO E SERVIÇOS PÚBLICOS	13.273.791,63	19,10%
SECRETARIA MUNICIPAL DE AGRICULTURA	546.166,63	0,79%
SECRETARIA MUNICIPAL DE DESENVOLVIMENTO ECONÔMICO	6.221.311,07	8,95%
SECRETARIA MUNICIPAL DE SAÚDE	18.771.268,17	27,01%
SECRETARIA MUNICIPAL DE DESENVOLVIMENTO SOCIAL	2.762.290,69	3,98%
SECRETARIA MUNICIPAL DE EDUCAÇÃO	17.411.607,27	25,06%
SECRETARIA MUN. DE ESPORTE, LAZER	2.188.240,20	3,15%
SECRETARIA MUNICIPAL DE CULTURA E TURISMO	560.102,04	0,81%
SECRETARIA MUNICIPAL DE MEIO AMBIENTE	224.564,62	0,32%
PREVILUCAS - FUNDO MUNICIPAL DE PREVIDÊNCIA SOCIAL		0,00%
SAAE - SERVIÇO AUTÔNOMO DE ÁGUA E ESGOTO		0,00%
<b>TOTAL</b>	<b>69.491.464,32</b>	<b>100,00%</b>

# EXECUÇÃO ORÇAMENTÁRIA -2014

## 1º QUADRIMESTRE- CONSOLIDADA

EXECUÇÃO ORÇAMENTÁRIA ATÉ 1º QUADRIMESTRE - 2014	DESPESA EMPENHADA	%
CÂMARA MUNICIPAL	1.775.539,52	2,36%
GABINETE DO PREFEITO	468.282,14	0,62%
SECRETARIA MUNICIPAL DE GESTÃO PÚBLICA	3.064.739,99	4,07%
SECRETARIA MUNICIPAL DE FINANÇAS	2.223.560,35	2,96%
SECRETARIA MUNICIPAL DE OBRAS, VIAÇÃO E SERVIÇOS PÚBLICOS	13.273.791,63	17,64%
SECRETARIA MUNICIPAL DE AGRICULTURA	546.166,63	0,73%
SECRETARIA MUNICIPAL DE DESENVOLVIMENTO ECONÔMICO	6.221.311,07	8,27%
SECRETARIA MUNICIPAL DE SAÚDE	18.771.268,17	24,95%
SECRETARIA MUNICIPAL DE DESENVOLVIMENTO SOCIAL	2.762.290,69	3,67%
SECRETARIA MUNICIPAL DE EDUCAÇÃO	17.411.607,27	23,14%
SECRETARIA MUN. DE ESPORTE, LAZER	2.188.240,20	2,91%
SECRETARIA MUNICIPAL DE CULTURA E TURISMO	560.102,04	0,74%
SECRETARIA MUNICIPAL DE MEIO AMBIENTE	224.564,62	0,30%
PREVILUCAS - FUNDO MUNICIPAL DE PREVIDÊNCIA SOCIAL	1.191.770,36	1,58%
SAAE - SERVIÇO AUTÔNOMO DE ÁGUA E ESGOTO	4.548.379,15	6,05%
<b>TOTAL</b>	<b>75.231.613,83</b>	<b>100,00%</b>

# EXECUÇÃO CONSOLIDADA 2014 COM RPP E RPNP

ÓRGÃO	DESP. EMPENHADA	DESP.LIQUIDADA	DESP.PAGA	RPP	RPNP
CAMARA	1.775.539,52	1.176.275,57	1.166.885,86	9.389,71	608.653,66
PREFEITURA	67.715.924,80	43.298.617,47	41.738.867,67	1.559.749,80	25.977.057,13
PREVILUCAS	1.191.770,36	1.067.126,34	1.045.459,77	21.666,57	146.310,59
SAAE	4.548.379,15	2.202.474,53	2.142.211,33	60.263,20	2.406.167,82
<b>TOTAL</b>	<b>75.231.613,83</b>	<b>47.744.493,91</b>	<b>46.093.424,63</b>	<b>1.651.069,28</b>	<b>29.138.189,20</b>

# COMPORTAMENTO DA DESPESA-PREFEITURA

Período: 1º Quadrimestre jan/abril/2014

**EMPENHADA .....R\$ 67.715.924,80**

## Despesas Correntes:

Pessoal e Encargos .....	R\$ 20.732.038,45
Juros/Enc.da Dívida.....	R\$ 200.000,00
Custeio .....	R\$ 29.269.548,72
<b>Total Despesas Correntes.....</b>	<b>R\$ 50.201.587,17</b>

Despesa com manutenção  
74,13 %

## Despesa de Capital:

Investimentos .....	R\$ 11.969.061,53
Amortização Dívida .....	R\$ 4.745.276,10
Inversões Financeiras .....	R\$ 800.000,00
<b>Total Despesa de Capital .....</b>	<b>R\$ 17.514.337,63</b>

Despesas com investimentos  
17,67 %

Outras 8,20%

OBS: O investimento em 2013 no mesmo período foi de : 4,67 %

# RECEITA/DESPESA (POR ÓRGÃO)

## 1º Quadrimestre -2014

### RECEITA & DESPESAS EMPENHADAS

#### PREFEITURA

Receita .....R\$ 49.320.619,94  
Despesa Empenhada..R\$ 67.715.924,80

#### PREVIDÊNCIA

Receita .....R\$ 3.395.636,71  
Despesa Empenhada...R\$ 1.191.770,36

#### SAAE

Receita .....R\$ 3.221.680,54  
Despesa Empenhada..R\$ 4.548.379,15

#### LIGISLATIVO

Receita..... R\$ 0,00  
Despesa Empenhada.... R\$ 1.775.539,52

# RECEITA/DESPESA (POR ÓRGÃO)

## 1º Quadrimestre -2014

### RECEITA/DESPESA LIQUIDADA

#### PREFEITURA

Receita .....R\$ 49.320.619,94  
Despesa Liquidada ..... R\$ 43.298.617,47

#### PREVIDENCIA

Receita ..... R\$ 3.395.636,71  
Despesa Liquidada .....R\$ 1.067.126,34

#### SAAE

Receita .....R\$ 3.221.680,54  
Despesa Liquidada.....R\$ 2.202.724,99

#### LEGISLATIVO

Receita.....R\$  
Despesa liquidada..... R\$ 1.176.275,57

# CÁLCULO LIMITES ENSINO/SAÚDE

## RECEITA RESULTANTE DE IMPOSTOS

Receita Própria + Transferências  
**R\$ 8.569.227,73** **R\$ 25.917.376,74**

IPTU.....R\$	1.616.850,81
ITBI.....R\$	1.039.638,07
ISS.....R\$	3.578.288,10
IRRF.....R\$	1.674.818,55
Multas juros imp.....R\$	90.076,69
Divida Ativa imp.....R\$	569.555,51

<b>UNIÃO:.....R\$</b>	<b>7.264.807,92</b>
FPM:.....R\$	7.113.977,85
ITR:.....R\$	84.320,73
DES.ICMS:.....R\$	66.509,34
<b>ESTADO :.....R\$</b>	<b>18.652.568,82</b>
ICMS:.....R\$	15.556.902,46
IPVA:.....R\$	2.968.948,55
IPI:.....R\$	126.717,81

**TOTAL : R\$ 34.486.604,47**

# DESPESAS CONSTITUCIONAIS COM SAÚDE

Todo o gasto do município em ações e serviços públicos de saúde, financiado com recursos próprios, apurados para fins de verificação do cumprimento do limite mínimo constitucionalmente estabelecido (art. 77 Constituição Federal).

**O percentual mínimo a ser aplicado é de 15% do total da receita de impostos e transferências constitucionais e legais.**

# LIMITES CONSTITUCIONAIS

## 1º Quadrimestre – jan/abril/2014

### RECEITAS RESULTANTE DE IMPOSTOS

### R\$ 34.486.604,47

#### APLICAÇÃO NA SAÚDE

LIMITE MÍNIMO (15%) : ..... R\$ 5.172.990,67  
Realizada (Disp.Liquidada):.....R\$ 6.660.835,12

**19,31%**

Além da Aplicação Constitucional de R\$ 6.660.835,12, ainda foram destinados à Pasta da Saúde R\$ 2.315.338,54 de recursos de Transferências Correntes da União, Estado (SUS) e outras fontes , totalizando investimentos de R\$ 8.976.173,66.

# Acompanhamento limites Saúde - 2013/2014

EVENTO	SAÚDE - Cumprimento dos limites/2013					
	JAN	FEV	MAR	ABR		
RECEITA BASE	6.334.627,76	14.023.925,52	20.822.157,96	32.880.840,46		
DESPEZA APLICADA (liquidada)	1.013.032,73	2.564.382,28	4.347.806,94	5.659.192,99		
% aplicado	<b>15,99%</b>	<b>18,29%</b>	<b>20,88%</b>	<b>17,21%</b>		

EVENTO	SAÚDE - Cumprimento dos limites/2014					
	JAN	FEV	MAR	ABR		
RECEITA BASE	8.244.951,82	16.371.184,25	23.952.019,46	34.486.604,47		
DESPEZA APLICADA (liquidada)	1.055.673,51	3.200.254,57	4.699.896,79	6.660.835,12		
% aplicado	<b>12,80%</b>	<b>19,55%</b>	<b>19,62%</b>	<b>19,31%</b>		

# LIMITES CONSTITUCIONAIS

## 1º Quadrimestre –jan/abril/2014

### DESPESAS COM EDUCAÇÃO

(Art. 212 da Constituição Federal)

O Município deve empregar no mínimo **25%** da receita, resultante de impostos e transferências, com manutenção e desenvolvimento do ensino.

# LIMITES CONSTITUCIONAIS

## 1º Quadrimestre –jan/abril/2014

### RECEITAS RESULTANTE DE IMPOSTOS

**R\$ 34.486.604,47**

#### APLICAÇÃO NO ENSINO

LIMITE MÍNIMO (25%) : .....R\$ 8.621.651,11  
Realizada (Despesa Liquidada):.....R\$ 9.523.936,46

27,62%

# Acompanhamento mensal limites Educação

## Comparativo 1º quadrimestre 2013/2014

EVENTO	Cumprimento dos limites art. 212 CF -2013					
	JAN	FEV	MAR	ABR		
Receita de impostos (base de calculo)	6.334.627,76	14.023.925,52	20.822.157,06	32.880.840,46		
Despesas aplicadas (base de calculo)	1.724.525,37	3.508.699,10	5.003.445,15	8.231.625,32		
% aplicado art.212 CF	<b>27,22%</b>	<b>25,02%</b>	<b>24,03%</b>	<b>25,03%</b>		

EVENTO	Cumprimento dos limites art. 212 CF - 2014					
	JAN	FEV	MAR	ABR		
Receita de impostos (base de calculo)	8.244.951,82	15.755.958,98	23.952.019,46	34.486.604,47		
Despesas aplicadas (base de calculo)	1.599.902,48	3.796.105,15	6.677.033,39	9.523.936,46		
% aplicado art.212 CF	<b>19,40%</b>	<b>24,09%</b>	<b>27,88%</b>	<b>27,62%</b>		

# LIMITES CONSTITUCIONAIS

## 1º Quadrimestre –jan/abril/2014

**FUNDEB**

**DESPESAS COM PROFISSIONAIS DO MAGISTÉRIO**

(Inciso XII, art. 60 da Constituição Federal)

Do total do recurso recebido através do Fundo de Manutenção e Desenvolvimento da Educação Básica e de Valorização dos Profissionais da Educação (FUNDEB) o município deve aplicar **60%** em despesas com a remuneração dos profissionais do magistério.

# LIMITES CONSTITUCIONAIS

## 1º Quadrimestre – jan/abril/2014

**RECEITA-** O Fundo de Manutenção e Desenvolvimento da Educação Básica e de Valorização dos Profissionais da Educação- FUNDEB.

**R\$ 7.680.605,78**

### APLICAÇÃO VALORIZAÇÃO MAGISTÉRIO

RECEITA FUNDEB.....	R\$ 7.680.605,78
LIMITE MÍNIMO (60%) : .....	R\$ 4.608.363,46
Realizada (Despesa Liquidada):.....	R\$ 8.080.836,94

105,21%

# DESPESA COM PESSOAL

## EXECUTIVO – 2013/2014

### 2013- 1º Quadrimestre

RECEITA CORRENTE LIQUIDA  
R\$ 122.101.314,30

DESPESA COM PESSOAL  
R\$ 51.126.886,12

41,87 % da RCL

### 2014- 1º Quadrimestre

RECEITA CORRENTE LIQUIDA  
R\$ 136.471.122,02

DESPESA COM PESSOAL  
R\$ 63.166.969,98

46,29% da RCL

# Acompanhamento limites com pessoal 2013/2014

## 1º QUADRIMESTRE 2013

Mês	Janeiro	Fevereiro	Março	Abril		
RCL	116.687.574,23	118.679.626,22	117.884.590,60	122.101.314,30		
DESPESA	48.937.654,61	49.576.486,31	50.390.608,83	51.126.886,12		
%	<b>41,94</b>	<b>41,77</b>	<b>42,75</b>	<b>41,87</b>		

## 1º QUADRIMESTRE 2014

Mês	janeiro	fevereiro	Março	Abril		
RCL	134.335.209,30	134.721.446,99	136.573.394,56	136.471.122,02		
DESPESA	59.390.810,68	60.146.333,24	61.701.360,83	63.166.969,98		
%	<b>44,21</b>	<b>44,64</b>	<b>45,18</b>	<b>46,29</b>		

# CONCLUSÃO 1º QUADRIMESTRE 2014

<b>METAS FISCAIS</b>	<b>% REALIZADA</b>	<b>% LEGISLAÇÃO</b>
<b>DESPESAS COM SAÚDE</b>	19,31	Mínimo CF: 15%
<b>DESPESAS COM ENSINO</b>	27,62	Mínimo CF: 25%
<b>DESPESAS COM PROFESSORES MAGISTÉRIO(FUNDEB)</b>	105,21	Mínimo CF: 60%
<b>DESPESAS C/PESSOAL (EXECUTIVO)</b>	*46,29	Limite LRF: 54%
<b>*Obs. Limite Prudencial 51,30%</b>		

# PREFEITURA MUNICIPAL DE LUCAS DO RIO VERDE –MT



**OBRIGADO PELA PARTICIPAÇÃO**

**Controle Interno**