

PREFEITURA MUNICIPAL DE
LUCAS DO RIO VERDE –MT

TRANSPARÊNCIA DAS CONTAS
PÚBLICAS

AUDIÊNCIA PÚBLICA – PRESTAÇÃO
DE CONTAS - 3º QUADR. 2015

PREFEITURA MUNICIPAL DE LUCAS DO RIO VERDE –MT

PRINCÍPIOS CONSTITUCIONAIS



Legalidade; Moralidade; Impessoalidade;
Publicidade e Eficiência

**PREFEITURA MUNICIPAL DE
LUCAS DO RIO VERDE-MT**

AUDIÊNCIA PÚBLICA

**EXECUÇÃO ORÇAMENTÁRIA
3º QUADRIMESTRE 2015**

**ADMINISTRAÇÃO DIRETA E
INDIRETA**

INSTRUMENTOS DE PLANEJAMENTO

PLANO DE AÇÃO

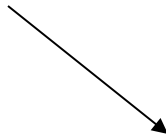


INSTRUMENTOS DE PLANEJAMENTOS

PPA




Planejar



LDO



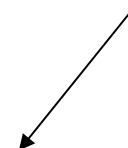
Orientar



LOA



Executar



Políticas Públicas e Programas de Governo

AUDIÊNCIA–BASE LEGAL

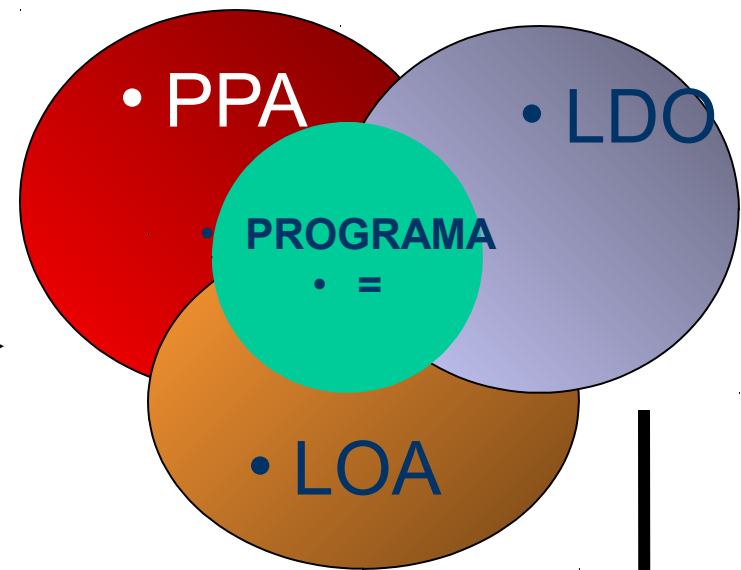
Art.9º, § 4º - Lei Complementar nº 101/2000 – Lei de Responsabilidade Fiscal:

“Até o final dos meses de Maio, Setembro e janeiro , o Poder Executivo demonstrará e avaliará o cumprimento das metas fiscais de cada quadrimestre, em Audiência Pública na comissão referida no § 1º do Art. 166 da Constituição ou equivalente nas Casas Legislativas Estaduais e Municipais.”

• Atribuições Constitucionais do SCI

- Art. 74 (...)
- I - avaliar o cumprimento das metas previstas no plano plurianual, a execução dos programas de governo e dos orçamentos da União;

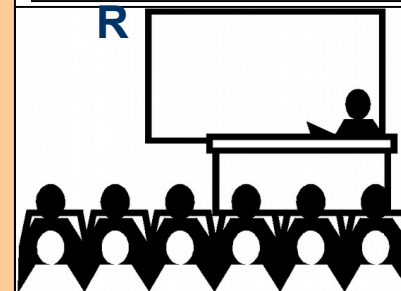
- Art. 74 (...)
- II - comprovar a legalidade e avaliar os resultados, quanto à eficácia e eficiência, da gestão orçamentária, financeira e patrimonial nos órgãos e entidades da administração federal, bem como da aplicação de recursos públicos por entidades de direito privado;



• MEDIR
RESULTADOS



• DEMONSTRAR



PREFEITURA MUNICIPAL DE LUCAS DO RIO VERDE-MT

BALANÇO ORÇAMENTÁRIO

Demonstra as **receitas e despesas previstas, em confronto com as realizadas**. Regulamentado pela lei federal 4.320/64, o Balanço Orçamentário é a demonstração contábil pública que discrimina o saldo das contas de receitas e despesas orçamentárias, comparando as parcelas previstas e fixadas com as executadas.

PREFEITURA MUNICIPAL DE LUCAS DO RIO VERDE-MT

→ **RECEITA PÚBLICA:**

É todo e qualquer **recolhimento feito aos cofres públicos** efetivado através de numerário ou outros bens representativos de valores que o governo tem o direito de arrecadar em virtude de leis, contratos e títulos. (Kohama, 2003 – pág. 82).

PREFEITURA MUNICIPAL DE LUCAS DO RIO VERDE-MT

→ DESPESA PÚBLICA:

Conforme Kohama (2003), a despesa pública constitui-se dos gastos fixados na Lei Orçamentária Anual ou em leis especiais, destinados à execução dos serviços públicos e dos aumentos patrimoniais, à satisfação dos compromissos da dívida pública, restituições de importâncias recebidas a título de cauções, depósitos ou consignações.

PREFEITURA MUNICIPAL DE LUCAS DO RIO VERDE-MT

RECEITA PÚBLICA

Arrecadação Prefeitura 3º Quadrimestre 2015

RECEITA	VALOR PREVISTO	VALOR ARRECADADO	% da Arrecadação sobre a previsão
Receita Tributária	41.428.387,96	49.579.503,55	119,68%
Receitas de Contribuições	2.114.062,42	2.434.397,82	115,15%
Receita Patrimonial	1.173.410,43	1.152.607,43	98,23%
Receita de Serviços	211,82	-00	0,00%
Transferências Correntes	134.593.851,71	129.183.747,03	95,98%
Outras Receitas Correntes	3.510.387,01	4.503.784,02	128,30%
Alienação de Bens	7.810.978,24	4.244.274,02	54,34%
Operações de Créditos	4.046.743,33	-00	0,00%
Transferências de Capital	6.765.206,10	4.094.399,99	60,52%
TOTAL BRUTO não Consolid.	201.443.239,02	195.192.713,86	96,90%
(-) Contribuição para o FUNDEB	-17.964.741,89	-16.420.201,39	91,40%
(-) Deduções Receita Corrente	-1.004.534,31	-8.480.212,52	844,19%
(-) Deduções Outras Receita Corrente	-00	-587.365,96	#DIV/0!
Total Líquido não Consolidado	182.473.962,82	169.704.933,99	93,00%

Arrecadação Receita Consolidada 3º quadrimestre de 2015

RECEITA	VALOR PREVISTO	VALOR ARRECADADO	% da Arrecadação sobre a previsão
Receita Tributária	41.428.387,96	49.579.503,55	119,68%
Receitas de Contribuições	2.114.062,42	2.434.397,82	115,15%
Receita Patrimonial	1.173.410,43	1.152.607,43	98,23%
Receita de Serviços	211,82	-00	0,00%
Transferências Correntes	134.593.851,71	129.183.747,03	95,98%
Outras Receitas Correntes	3.510.387,01	4.503.784,02	128,30%
Alienação de Bens	7.810.978,24	4.244.274,02	54,34%
Operações de Créditos	4.046.743,33	-00	0,00%
Transferências de Capital	6.765.206,10	4.094.399,99	60,52%
TOTAL BRUTO não Consolid.	201.443.239,02	195.192.713,86	96,90%
(-) Contribuição para o FUNDEB	-17.964.741,89	-16.420.201,39	91,40%
(-) Deduções Receita Corrente	-1.004.534,31	-8.480.212,52	844,19%
(-) Deduções Outras Receita Corrente	-00	-587.365,96	#DIV/0!
Total Líquido não Consolidado	182.473.962,82	169.704.933,99	93,00%
SAAE	9.300.052,00	12.094.898,80	130,05%
PREVILUCAS	10.149.975,55	17.616.428,90	173,56%
TOTAL Consolidado	201.923.990,37	199.416.261,69	98,76%

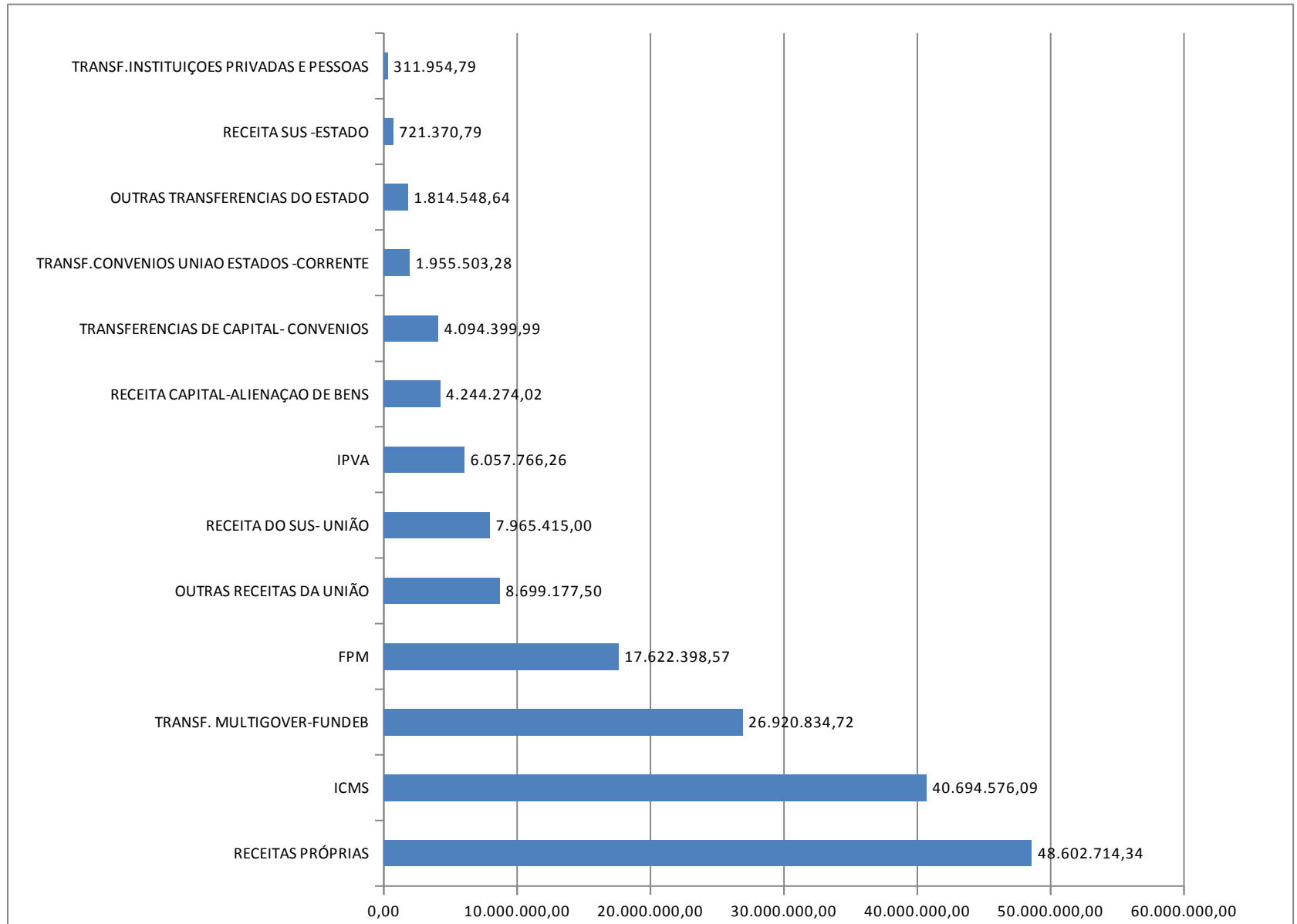
RECEITAS PRÓPRIAS & OUTRAS- EXERCÍCIO 2015

PREFEITURA

RECEITAS PRÓPRIAS & OUTRAS	Valor em R\$
RECEITAS PRÓPRIAS	48.602.714,34
ICMS	40.694.576,09
TRANSF. MULTIGOVER-FUNDEB	26.920.834,72
FPM	17.622.398,57
OUTRAS RECEITAS DA UNIÃO	8.699.177,50
RECEITA DO SUS- UNIÃO	7.965.415,00
IPVA	6.057.766,26
RECEITA CAPITAL-ALIENAÇÃO DE BENS	4.244.274,02
TRANSFERENCIAS DE CAPITAL- CONVENIOS	4.094.399,99
TRANSF.CONVENIOS UNIAO ESTADOS -CORRENTE	1.955.503,28
OUTRAS TRANSFERENCIAS DO ESTADO	1.814.548,64
RECEITA SUS -ESTADO	721.370,79
TRANSF.INSTITUIÇÕES PRIVADAS E PESSOAS	311.954,79
TOTAL	169.704.933,99

RECEITAS PRÓPRIAS & OUTRAS- EXERCÍCIO 2015

PREFEITURA -R\$ 169.704.933,99

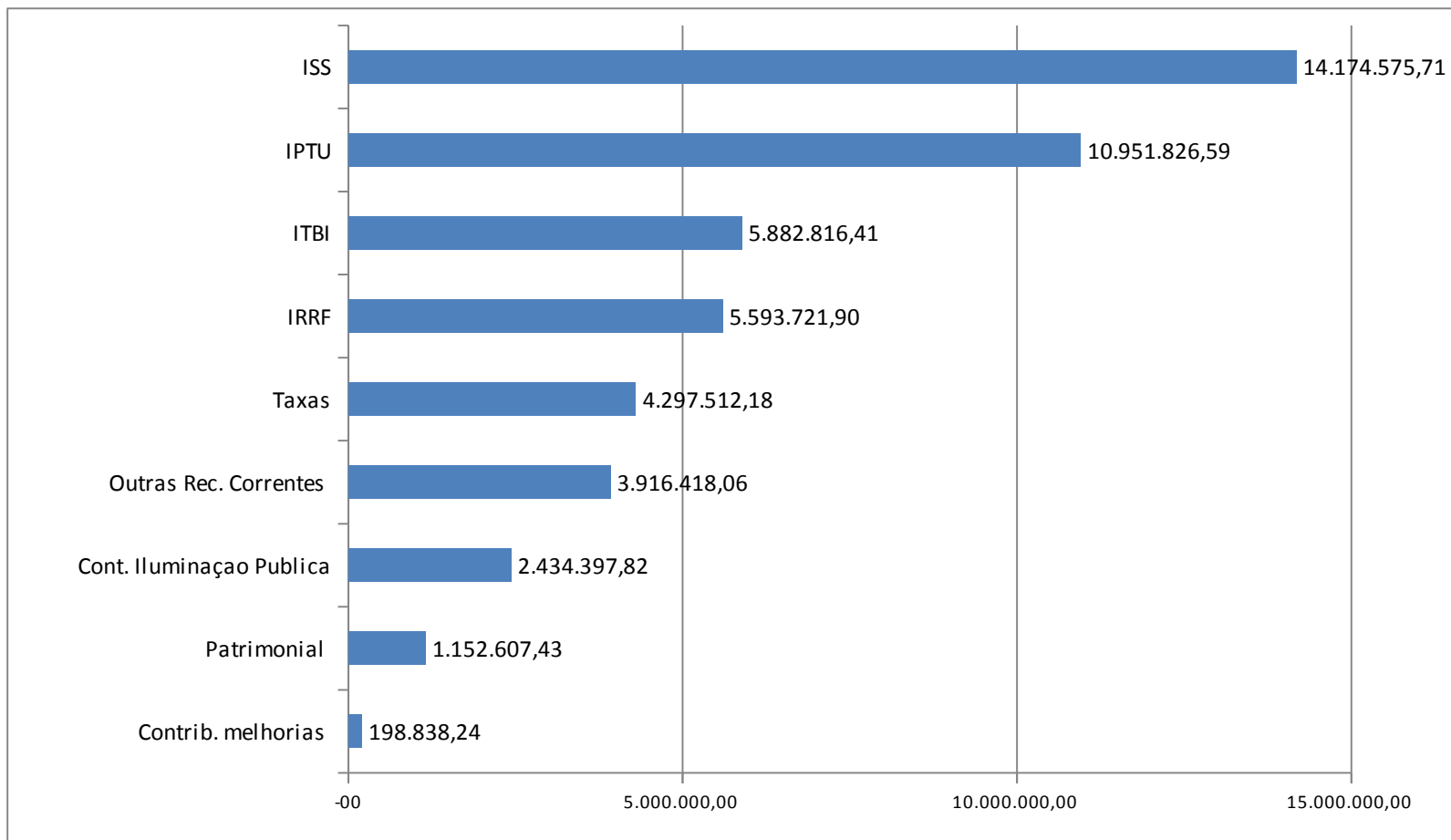


DETALHAMENTO DA RECEITA PRÓPRIA EXERCÍCIO 2015 PREFEITURA

RECEITA	VALOR
Contrib. melhorias	198.838,24
Patrimonial	1.152.607,43
Cont. Iluminação Pública	2.434.397,82
Outras Rec. Correntes	3.916.418,06
Taxas	4.297.512,18
IRRF	5.593.721,90
ITBI	5.882.816,41
IPTU	10.951.826,59
ISS	14.174.575,71
TOTAL	48.602.714,34

RECEITA PRÓPRIA -DETALHAMENTO 3º QUADRIMESTRE EXERCÍCIO 2015

PREFEITURA - R\$ 48.602.714,34



PREFEITURA MUNICIPAL DE LUCAS DO RIO VERDE-MT

DESPESA PÚBLICA

DESPESA EMPENHADA POR SECRETARIA PREFEITURA EXERCÍCIO 2015

GABINETE DO PREFEIT	1.744.954,85
SECRETARIA MUNICIPAL DE AGRICULTURA	1.072.733,04
SECRETARIA MUNICIPAL DE MEIO AMBIENTE	1.553.345,71
SECRETARIA MUN CULTURA E TURISMO	2.009.382,31
SECRETARIA MUN. DE ESPORTE, LAZER	4.367.699,65
SECRETARIA MUN FINANÇAS E ORÇAMENTO	4.978.829,88
SECRETARIA MUN CIDADANIA E HABITAÇÃO	5.231.963,68
SECRETARIA MUN DESENVOLV ECONÔMICO	9.082.040,49
SECRETARIA MUN PLANEJAMENTO E GESTÃO	10.129.930,84
SECRETARIA MUN INFRAESTRUTURA E OBRAS	25.432.452,07
SECRETARIA MUNICIPAL DE SAÚDE	45.301.905,81
SECRETARIA MUNICIPAL DE EDUCAÇÃO	53.549.952,16
TOTAL	164.455.190,49

EXECUÇÃO ORÇAMENTÁRIA ATÉ 1º SEMESTRE - 2015	DESPESA EMPENHADA	%	DESPESA LIQUIDADADA	DESP. PAGA	RPP	RPNP
CAMARA MUNICIPAL	3.637.693,83	1,94	3.618.193,83	3.618.193,83	-	19.500,00
GABINETE DO PREFEITO	1.744.954,85	0,93	1.744.954,85	1.707.915,53	37.039,32	-
SECRETARIA MUNICIPAL DE PLANEJAMENTO E GESTÃO	10.129.930,84	5,41	9.899.898,53	9.678.750,74	221.147,79	230.032,31
SECRETARIA MUNICIPAL DE FINANÇAS E ORÇAMENTO	4.978.829,88	2,66	4.950.728,41	4.923.686,64	27.041,77	28.101,47
SECRETARIA MUNICIPAL INFRAESTRUTURA E OBRAS	25.432.452,07	13,58	25.207.346,65	24.694.869,26	512.477,39	225.105,42
SECRETARIA MUNICIPAL DE AGRICULTURA	1.072.733,04	0,57	1.046.230,66	1.026.962,88	19.267,78	26.502,38
SECRETARIA MUNICIPAL DE DESENVOLVIMENTO ECONÔMICO	9.082.040,49	4,85	9.046.391,51	9.040.099,22	6.292,29	35.648,98
SECRETARIA MUNICIPAL DE SAÚDE	45.301.905,81	24,18	44.231.259,12	43.982.708,20	248.550,92	1.070.646,69
SECRETARIA MUNICIPAL DE CIDADANIA E HABITAÇÃO	5.231.963,68	2,79	5.067.534,33	5.027.434,73	40.099,60	164.429,35
SECRETARIA MUNICIPAL DE EDUCAÇÃO	53.549.952,16	28,59	52.397.906,34	52.202.542,71	195.363,63	1.152.045,82
SECRETARIA MUN. DE ESPORTE, LAZER	4.367.699,65	2,33	4.361.087,40	4.330.672,94	30.414,46	6.612,25
SECRETARIA MUNICIPAL DE CULTURA E TURISMO	2.009.382,31	1,07	1.982.696,81	1.965.537,78	17.159,03	26.685,50
SECRETARIA MUNICIPAL DE MEIO AMBIENTE	1.553.345,71	0,83	1.550.212,96	1.539.582,39	10.630,57	3.132,75
SAAE	13.736.648,64	7,33	12.609.046,09	12.243.570,42	365.475,67	1.127.602,55
PREVILUCAS	5.505.467,28	2,94	5.505.467,28	5.464.665,42	40.801,86	-
TOTAL	187.335.000,24	100,00	183.218.954,77	181.447.192,69	1.771.762,08	4.116.045,47

DESPESA EMPENHADA, LIQUIDADA, PAGA E RESTOS A PAGAR- CONSOLIDADA ADMINISTRAÇÃO DIRETA E INDIRETA 2015

ÓRGÃO	DESP. EMPENHADA	DESP.LIQUIDADA	DESP.PAGA	RPP	RPNP
CAMARA	3.637.693,83	3.618.193,83	3.618.193,83	-00	19.500,00
PREFEITURA	164.455.190,49	161.486.247,57	160.120.763,02	1.365.484,55	2.968.942,92
PREVILUCAS	5.505.467,28	5.505.467,28	5.464.665,42	40.801,86	-00
SAAE	13.736.648,64	12.609.046,09	12.243.570,42	365.475,67	1.127.602,55
TOTAL	187.335.000,24	183.218.954,77	181.447.192,69	1.771.762,08	4.116.045,47

COMPORTAMENTO DA DESPESA-PREFEITURA

Período: 3º QUAQDRIMESTRE 2015

DESPESA EMPENHADA POR NATUREZA E CATEGORIA ECONÔMICA.....R\$ 164.455.190,49

Despesas Correntes:

Pessoal e Encargos	R\$ 78.497.412,72
Juros/Enc.da Dívida.....	R\$ 172.077,18
Custeio	R\$ 63.748.869,58
Total Despesas Correntes.....	R\$ 142.418.359,48

Despesa com manutenção
86,60%

Despesa de Capital:

Investimentos/inversões.....	R\$ 16.681.966,89
Amortização Dívida	R\$ 5.354.864,12
Total Despesa de Capital	R\$ 22.036.831,01

Despesas com investimentos
10,15%

Outras 3,25%

**INSTITUTO MUNICIPAL DE PREVIDENCIA
SOCIAL DOS SERVIDORES-LRV
PREVILUCAS**

EXECUÇÃO ORÇAMENTÁRIA DA RECEITA PREVILUCAS EXERCÍCIO 2015

DESCRIÇÃO	VALOR (R\$)
(+) PREVISÃO DE RECEITA	10.149.975,55
(-) RECEITA ARRECADADA Até 3º semestre 2015	17.616.428,90
(=) RESULTADO DA ARRECADAÇÃO ORÇAMENTARIA	7.466.453,35
ARRECADAÇÃO & PREVISÃO	173,56%

INSTITUTO MUNICIPAL DE PREVIDENCIA SOCIAL DOS SERVIDORES- PREVILUCAS

Execução Orçamentária da Despesa Exercício 2015

DESPESAS	FIXAÇÃO	EXECUÇÃO	DIFERENÇA
DESPESAS CORRENTES	5.020.030,76	5.493.170,53	473.139,77
Despesas correntes	5.020.030,76	5.493.170,53	473.139,77
DESPESAS DE CAPITAL	70.000,00	12.296,75	(57.703,25)
Despesas de Capital	70.000,00	12.296,75	(57.703,25)
RESERVA DO RPPS	5.059.944,79	0,00	5.059.944,79
Reserva do RPPS	5.059.944,79	0,00	5.059.944,79
Total	10.149.975,55	5.505.467,28	4.644.508,27

INSTITUTO MUNICIPAL DE PREVIDENCIA SOCIAL DOS SERVIDORES- PREVILUCAS

Execução Orçamentária da Despesa Exercício 2015

ÓRGÃO	DESP. EMPENHADA	DESP.LIQUIDADA	DESP.PAGA	RPP	RPNP
CAMARA	3.637.693,83	3.618.193,83	3.618.193,83	-00	19.500,00
PREFEITURA	164.455.190,49	161.486.247,57	160.120.763,02	1.365.484,55	2.968.942,92
PREVILUCAS	5.505.467,28	5.505.467,28	5.464.665,42	40.801,86	-00
SAAE	13.736.648,64	12.609.046,09	12.243.570,42	365.475,67	1.127.602,55
TOTAL	187.335.000,24	183.218.954,77	181.447.192,69	1.771.762,08	4.116.045,47

INSTITUTO MUNICIPAL DE PREVIDENCIA SOCIAL DOS SERVIDORES- PREVILUCAS

APOSENTADORIAS E PENSÕES	QTDE
APOSENTADORIA COMPULSORIA	4
APOSENTADORIA POR IDADE	2
APOSENTADORIA POR INVALIDEZ	0
AP.TEMPO DE CONTRIBUIÇÃO	7
PENSÃO POR MORTE	2
TOTAL	15

SAAE – SERVIÇO AUTÔNOMO DE ÁGUA E ESGOTO

SAAE – SERVIÇO AUTÔNOMO DE ÁGUA E ESGOTO

Execução Orçamentária da Receita Exercício 2015

DESCRIÇÃO	VALOR (R\$)
(+) PREVISÃO DE RECEITA	9.300.052,00
Previsão de Receita Orçamentária	9.300.052,00
(-) RECEITA ARRECADADA	12.094.898,80
Receita Orçamentária Arrecadada	12.094.898,80
(=) RESULTADO DA ARRECADAÇÃO ORÇAMENTARIA	130,05%

SAAE – SERVIÇO AUTÔNOMO DE ÁGUA E ESGOTO

Execução Orçamentária da Despesa Exercício 2015

DESPESAS	FIXAÇÃO	EXECUÇÃO	DIFERENÇA
DESPESAS CORRENTES	8.241.452,00	10.202.731,74	1.961.279,74
Despesas correntes	8.241.452,00	10.202.731,74	1.961.279,74
DESPESAS DE CAPITAL	1.047.600,00	3.533.916,90	2.486.316,90
Despesas de Capital	1.047.600,00	3.533.916,90	2.486.316,90
RESERVA DO RPPS	11.000,00	0,00	-11.000,00
Reserva do RPPS	11.000,00	0,00	-11.000,00
Total	9.300.052,00	13.736.648,64	4.436.596,64

SAAE – SERVIÇO AUTÔNOMO DE ÁGUA E ESGOTO

ÓRGÃO	DESP. EMPENHADA	DESP.LIQUIDADA	DESP.PAGA	RPP	RPNP
CAMARA	3.637.693,83	3.618.193,83	3.618.193,83	-00	19.500,00
PREFEITURA	164.455.190,49	161.486.247,57	160.120.763,02	1.365.484,55	2.968.942,92
PREVILUCAS	5.505.467,28	5.505.467,28	5.464.665,42	40.801,86	-00
SAAE	13.736.648,64	12.609.046,09	12.243.570,42	365.475,67	1.127.602,55
TOTAL	187.335.000,24	183.218.954,77	181.447.192,69	1.771.762,08	4.116.045,47

PREFEITURA MUNICIPAL DE LUCAS DO RIO VERDE-MT

RECEITA /DESPESA & LIMITES

DESPESAS CONSTITUCIONAIS COM SAÚDE

Todo o gasto do município em ações e serviços públicos de saúde, financiado com recursos próprios, apurados para fins de verificação do cumprimento do limite mínimo constitucionalmente estabelecido (art. 77 Constituição Federal).

O percentual mínimo a ser aplicado é de 15% do total da receita de impostos e transferências constitucionais e legais.

RECEITAS IMPOSTOS E TRANSFERENCIAS IMPOSTOS	ATÉ DEZEMBRO 2015
IPTU	19.050.495,14
(-) RENUNCIA IPTU	-8.098.668,55
IRRF	5.593.721,90
ITBI	5.882.816,41
ISS	14.193.130,48
(-) DEDUÇÃO ISSQN	-18.554,77
FPM	21.741.305,31
ITR	2.809.894,97
COTA PARTE ICMS EXPORTAÇÃO L.C. Nº 87/96	256.155,10
ICMS	50.868.219,78
IPVA	7.572.207,38
IPI EXPORTAÇÃO	404.945,36
MULTAS E JUROS DE IMPOSTOS	371.921,92
RECEITA DA DIVIDA ATIVA DE IMPOSTOS	1.876.696,32
(-) DEDUÇÃO DIVIDA ATIVA	-161.428,43
Total da Receita com Impostos	122.342.858,32

GASTOS COM SAÚDE 3º QUADR. 2015

RECEITAS RESULTANTE DE IMPOSTOS R\$ 122.342.858,32

GASTO TOTAL COM SAÚDE (até Dez. 2015).....R\$ 43.264.660,35
REPASSE DA UNIÃO E ESTADO (até Dez 2015).....R\$ 9.549.435,06
Aplicação Rec.Impostos e Próprios.....R\$ 33.715.225,29

APLICAÇÃO CONSTITUCIONAL NA SAÚDE

LIMITE MÍNIMO A APLICAR (15%) : R\$ 18.351.428,75
APLICAÇÃO (Desp.Liquidada):.....R\$ 33.715.225,29

27,56%

GASTOS EDUCAÇÃO – 3º QUADRIMESTRE 2015

RECEITAS RESULTANTE DE IMPOSTOS R\$ 122.342.858,32

GASTO TOTAL EM MDE	R\$ 45.166.659,38
DEDUÇÕES FUNDEB,.....	R\$ (10.500.633,33)
CONVENIOS, PROGRAMAS E OUTROS.....	R\$ (2.533.222,79)
Aplicação Rec.Impostos e Próprios.....	R\$ 32.132.803,26

APLICAÇÃO CONSTITUCIONAL NO ENSINO

LIMITE MÍNIMO (25%) :R\$ 30.583.666,75
Realizada (Despesa Liquidada):.....R\$ 32.132.803,26

26,26%

FUNDEB 2015

1.7.24.01.00.00 – Receita do FUNDEB (retorno)	26.920.834,72
Dedução – (Total do Quadro B)	-16.420.201,39
Ganhos (+)	10.500.633,33
VALOR PARA EFEITOS DE CALCULO	10.500.633,33

OUTRAS FONTES APLICADAS MDE

FONTES RECURSOS	NOMENCLATURA	VALOR R\$ liquidados 2015
0192029000	Alienação - Educação Básica	0,00
0115049000	FNDE - Salário Educação	1.342.012,13
0115052000	FNDE - Transporte Escolar	103.438,78
0115053000	FNDE - Outros	
0122054000	Transf. Convenios Educacao Uniao -outros	0,00
0122055000	Transf.de Conv.Educacao Estado	443.371,98
0194000000	Remuneração não vinculados	169.361,05
0194036000	FUNDEB - Remuneração Prof.Magistério	85.610,41
0194037000	FUNDEB - Remuneração Outras Despesas	0,00
0315053000	Outras Transferências de Recursos do FNDE	389.428,44
0192032000	Alienação Bens -Outros	
TOTAL		2.533.222,79

FUNDEB- 3º Quadrimestre-2015

RECEITA-FUNDEB. R\$ 26.920.834,72

Receita do FUNDEB (retorno)	26.920.834,72
Dedução(Contribuição do Município)	(16.152.500,83)
Ganhos	10.500.633,33

APLICAÇÃO VALORIZAÇÃO MAGISTÉRIO

RECEITA FUNDEB.....	R\$ 26.920.834,72
LIMITE MÍNIMO (60%) :	R\$ 16.152.500,83
Realizada (Despesa Liquidada):.....	R\$ 25.079.420,99

93.16%

DESPESA COM PESSOAL

EXECUTIVO – 2014/2015

2014 JAN/DEZ

RECEITA CORRENTE LIQUIDA
R\$ 158.908.750,63

DESPESA COM PESSOAL
R\$ 71.609.245,72

45,06 % da RCL

2015 JAN/DEZ

RECEITA CORRENTE LIQUIDA
R\$ 178.927.173,88

DESPESA COM PESSOAL
R\$

45,51 % da RCL

DESPEAS COM PESSOAL	TOTAL
PREFEITURA	78.497.412,72
SAAE	2.508.160,29
PREVILUCAS	418.777,54
TOTAL DESPESA	81.424.350,55
DESPESA EM PERCENTUAL DE PESSOAL SOBRE RCL	45,51%

CONCLUSÃO 3º QUADRIMESTRE DE 2015

METAS FISCAIS

% REALIZADA

% LEGISLAÇÃO

DESPESAS COM SAÚDE

27,56

Mínimo CF: 15%

DESPESAS COM ENSINO

26,26

Mínimo CF: 25%

**DESPESAS COM PROFESSORES
MAGISTÉRIO(FUNDEB)**

93,16

Mínimo CF: 60%

**DESPESAS C/PESSOAL
(EXECUTIVO)**

*45,51

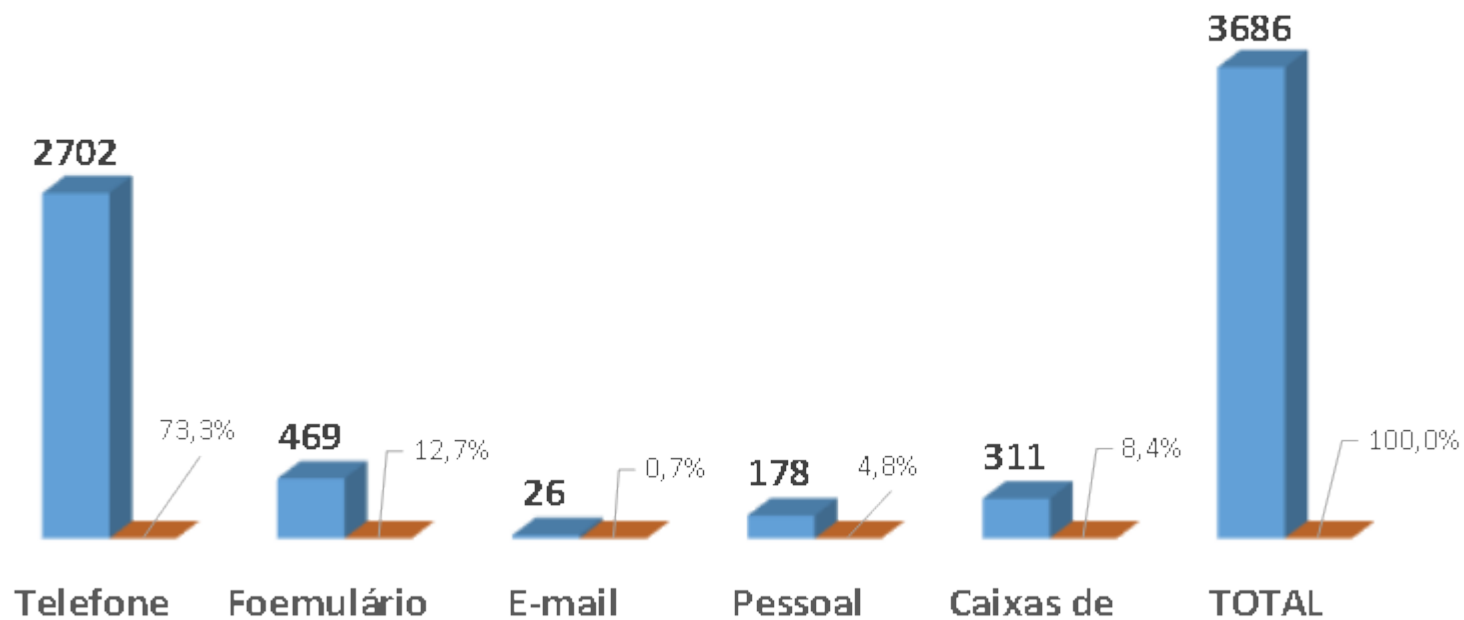
Limite LRF: 54%

*Obs. Limite Prudencial 51,30%

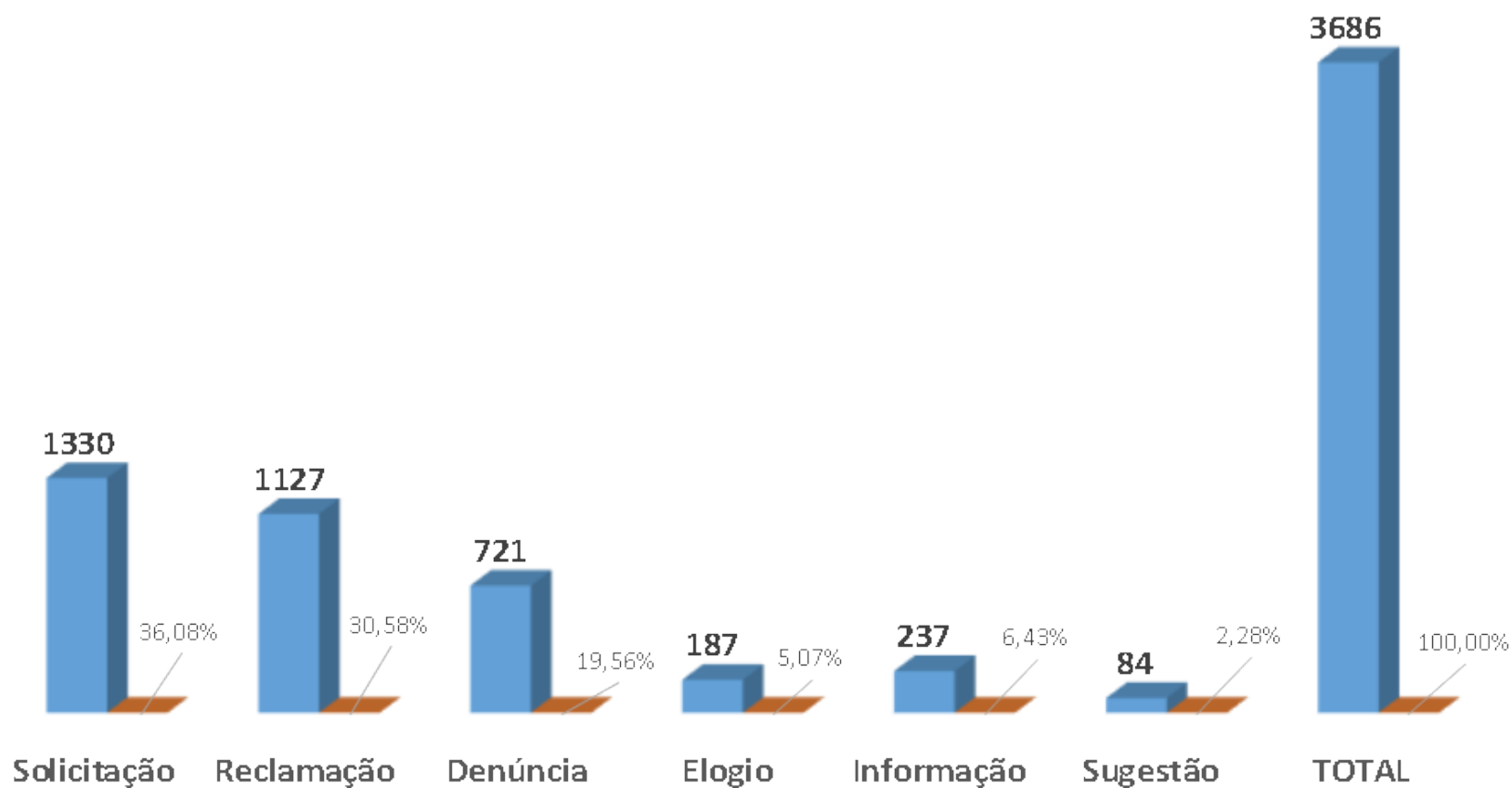
OUVIDORIA MUNICIPAL

Telefone: 0800-646-4004

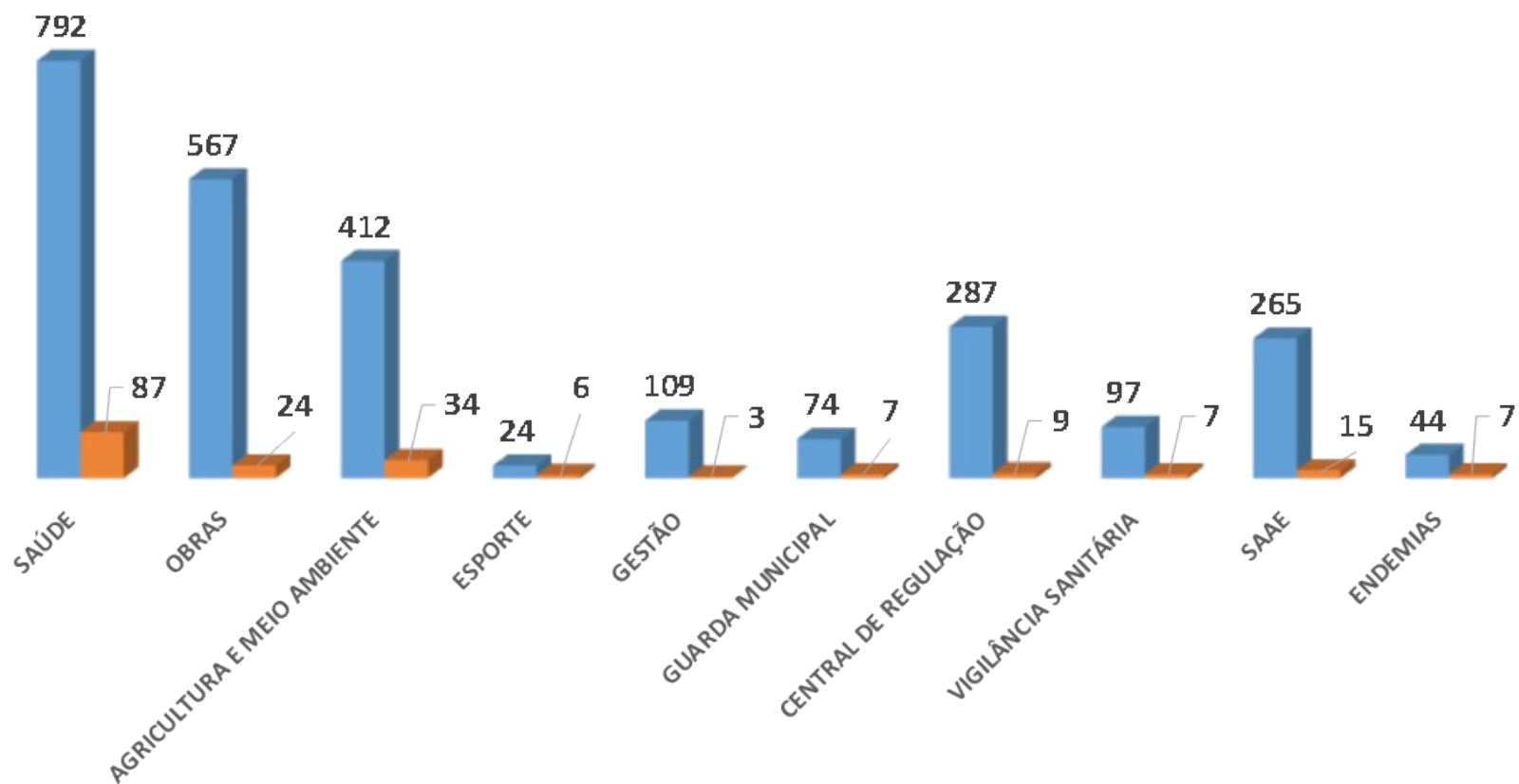
FORMA DE ATENDIMENTO/ 2015.



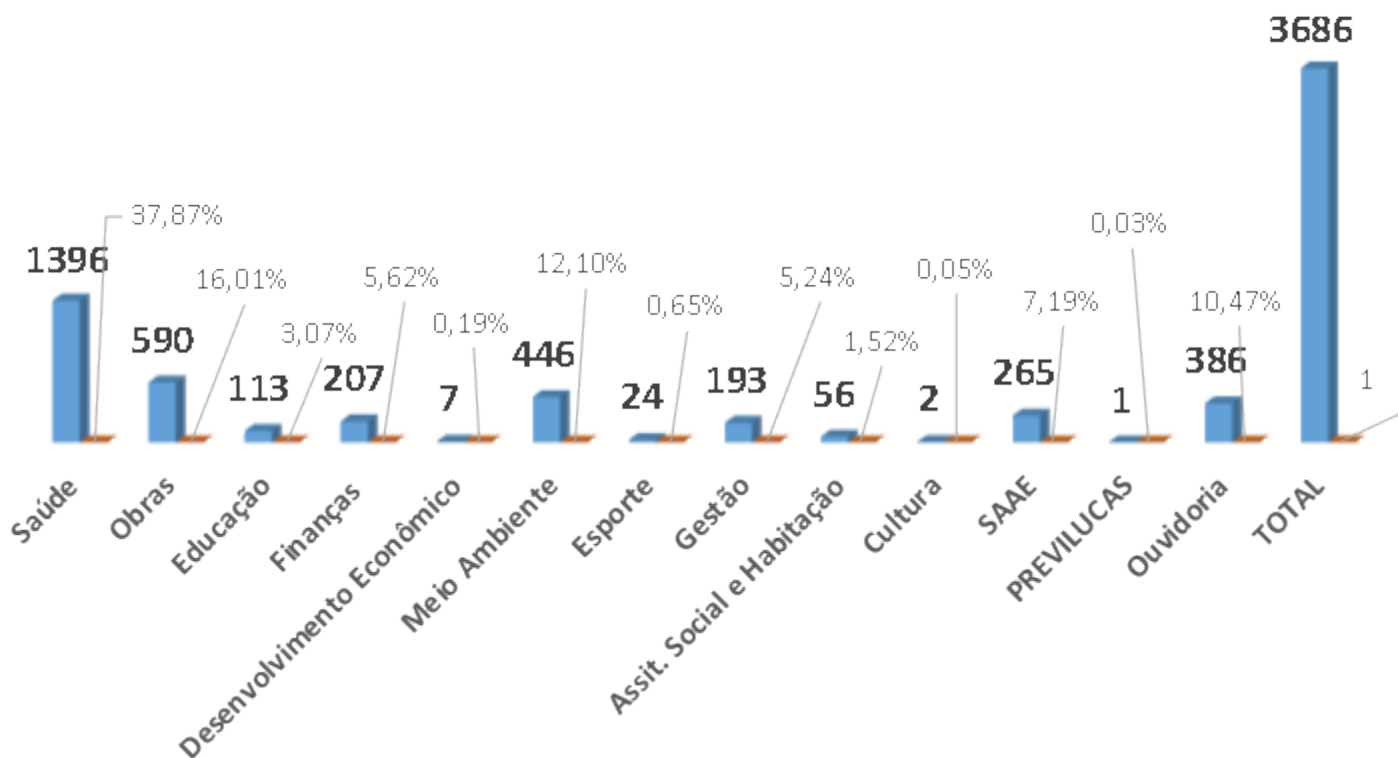
TOTAL DE DEMANDAS POR NATUREZA/ 2015.



DEMANDAS RESOLVIDAS E NÃO RESOLVIDAS POR SECRETARIA/2015



NÚMERO DE DEMANDAS POR SECRETARIA/2015.



PREFEITURA MUNICIPAL DE LUCAS DO RIO VERDE –MT



OBRIGADO PELA PARTICIPAÇÃO
Controle Interno