



SOMOS TODOS POR LUCAS

**LUCAS
DO RIO
VERDE**

**AUDIÊNCIA PÚBLICA – PRESTAÇÃO DE
CONTAS DO 1º QUADRIMESTRE DO
EXERCÍCIO DE 2017**

**PREFEITURA MUNICIPAL DE LUCAS DO RIO
VERDE –MT**



**LUCAS
DO RIO
VERDE**

SOMOS TODOS POR LUCAS

TRANSPARÊNCIA DAS CONTAS PÚBLICAS

**AUDIÊNCIA PÚBLICA – PRESTAÇÃO DE
CONTAS - 1º QUADR. 2017**

EQUIPE CONTROLADORIA

PREFEITURA MUNICIPAL DE LUCAS DO RIO VERDE –MT

PRINCÍPIOS CONSTITUCIONAIS

Legalidade; Moralidade; Impessoalidade;
Publicidade e Eficiência

**PREFEITURA MUNICIPAL DE LUCAS DO RIO VERDE-
MT**

AUDIÊNCIA PÚBLICA

**EXECUÇÃO ORÇAMENTÁRIA 1º QUADRIMESTRE
2017**

ADMINISTRAÇÃO DIRETA E INDIRETA

INSTRUMENTOS DE PLANEJAMENTO

PLANO DE AÇÃO

INSTRUMENTOS DE PLANEJAMENTOS

PPA



Planejar



LDO



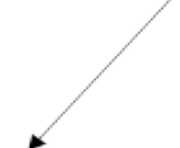
Orientar



LOA



Executar



Políticas Públicas e Programas de Governo

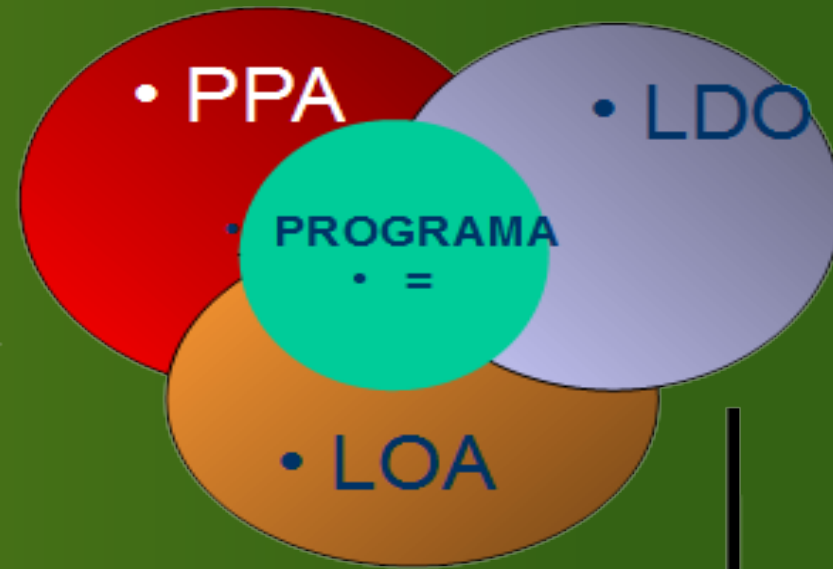
Art.9º, § 4º - Lei Complementar nº 101/2000 - Lei de Responsabilidade Fiscal:-

“ Até o final dos meses de Maio, Setembro e janeiro, o Poder Executivo demonstrará e avaliará o cumprimento das metas fiscais de cada quadrimestre, em Audiência Pública na comissão referida no § 1º do Art. 166 da Constituição Federal ou equivalente nas Casas Legislativas Estaduais e Municipais.”

• Atribuições Constitucionais do SCI

- Art. 74 (...)
- I - avaliar o cumprimento das metas previstas no plano plurianual, a execução dos programas de governo e dos orçamentos da União;

- Art. 74 (...)
- II - comprovar a legalidade e avaliar os resultados, quanto à eficácia e eficiência, da gestão orçamentária, financeira e patrimonial nos órgãos e entidades da administração federal, bem como da aplicação de recursos públicos por entidades de direito privado;



• MEDIR RESULTADOS



• DEMONSTRAR

PREFEITURA MUNICIPAL DE LUCAS DO RIO VERDE-MT

BALANÇO ORÇAMENTÁRIO

Demonstra as receitas e despesas previstas, em confronto com as realizadas. Regulamentado pela lei Federal 4.320/1964. O Balanço Orçamentário é a demonstração contábil pública que discrimina o saldo das contas de receitas e despesas orçamentárias, comparando as parcelas previstas e fixadas com as executadas.

PREFEITURA MUNICIPAL DE LUCAS DO RIO VERDE-MT

RECEITA PÚBLICA

É todo e qualquer **recolhimento feito aos cofres públicos** efetivado através de numerário ou outros bens representativos de valores que o governo tem o direito de arrecadar em virtude de leis, contratos e títulos. (Kohama, 2003 – pág. 82).

PREFEITURA MUNICIPAL DE LUCAS DO RIO VERDE-MT

DESPESA PÚBLICA

Conforme Kohama (2003), a despesa pública constitui-se dos gastos fixados na Lei Orçamentária Anual ou em leis especiais, destinados à execução dos serviços públicos e dos aumentos patrimoniais, à satisfação dos compromissos da dívida pública, restituições de importâncias recebidas a título de cauções, depósitos ou consignações.

PREFEITURA MUNICIPAL DE LUCAS DO RIO VERDE-MT

RECEITA PÚBLICA



**LUCAS
DO RIO
VERDE**

ARRECADAÇÃO DA PREFEITURA NO 1º QUADRIMESTRE DE 2017

RECEITA	VALOR PREVISTO	VALOR ARRECADADO	% da Arrecadação sobre a previsão
Receita Tributária	56.464.000,00	10.088.816,94	17,87%
Receitas de Contribuições	2.900.000,00	964.225,25	33,25%
Receita Patrimonial	828.000,00	338.923,47	40,93%
Receita de Serviços	0,00	0,00	0,00%
Transferências Correntes	145.082.800,00	41.121.201,96	28,34%
Outras Receitas Correntes	4.277.000,00	1.276.235,08	29,84%
Alienação de Bens	1.798.000,00	473.191,83	26,32%
Operações de Créditos	0,00	0,00	0,00%
Transferências de Capital	921.000,00	339.883,72	36,90%
TOTAL BRUTO não Consolid.	212.270.800,00	54.602.478,25	25,72%
(-) Contribuição para o FUNDEB	-18.514.400,00	-5.275.267,10	28,49%
(-) Deduções Receita Corrente	-9.550.000,00	-57.331,11	0,60%
(-) Deduções Outras Receita Corrente	-60.000,00	-186.635,76	311,06%
Total Líquido não Consolidado	184.146.400,00	49.083.244,28	26,65%

RECEITAS /2017

*Arrecadação Consolidada 1º quadrimestre 2017 -Administração
Direta e Indireta:*

Administração Direta
Prefeitura e Câmara Municipal

Administração Indireta
SAAE- Serviço Autônomo de Água e Esgoto –

***PREVILUCAS- Instituto de Previdência Social dos Servidores de
Lucas do Rio Verde***

RECEITA ARRECADADA CONSOLIDADA ATÉ 1º QUADRIMESTRE DE 2017

RECEITA	VALOR PREVISTO	VALOR ARRECADADO	% da Arrecadação sobre a previsão
Receita Tributária	56.464.000,00	10.088.816,94	17,87%
Receitas de Contribuições	2.900.000,00	964.225,25	33,25%
Receita Patrimonial	828.000,00	338.923,47	40,93%
Receita de Serviços	0,00	0,00	0,00%
Transferências Correntes	145.082.800,00	41.121.201,96	28,34%
Outras Receitas Correntes	4.277.000,00	1.276.235,08	29,84%
Alienação de Bens	1.798.000,00	473.191,83	26,32%
Operações de Créditos	0,00	0,00	0,00%
Transferências de Capital	921.000,00	339.883,72	36,90%
TOTAL BRUTO não Consolid.	212.270.800,00	54.602.478,25	25,72%
(-) Contribuição para o FUNDEB	-18.514.400,00	-5.275.267,10	28,49%
(-) Deduções Receita Corrente	-9.550.000,00	-57.331,11	0,60%
(-) Deduções Outras Receita Corrente	-60.000,00	-186.635,76	311,06%
Total Líquido não Consolidado	184.146.400,00	49.083.244,28	26,65%
SAAE	12.030.000,00	4.977.812,03	41,38%
PREVILUCAS	20.030.000,00	6.013.599,43	30,02%
TOTAL Consolidado	216.206.400,00	60.074.655,74	27,79%

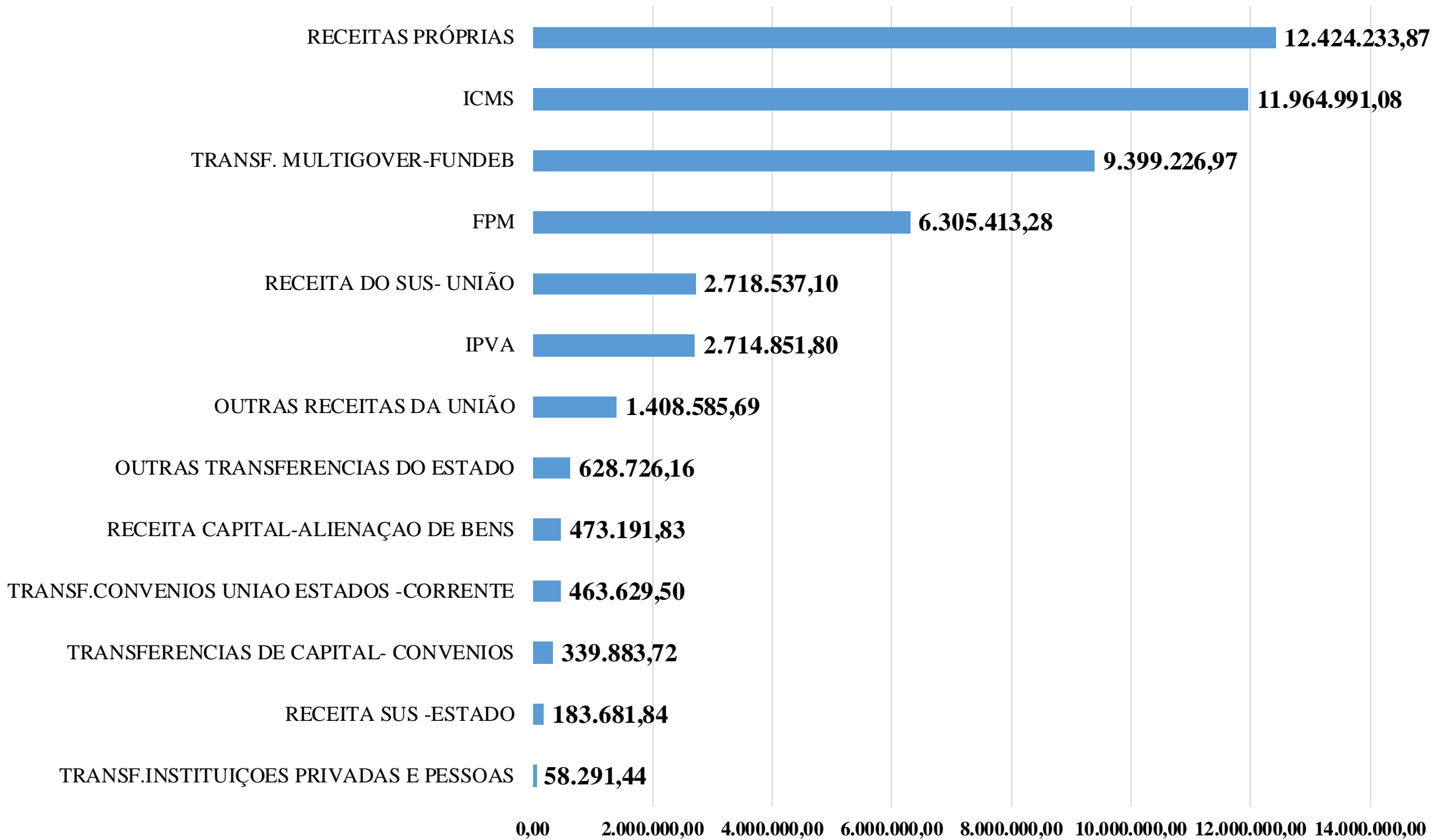
RECEITAS PRÓPRIAS & OUTRAS

Dentre as receitas arrecadadas que são classificadas como Correntes e Transferências Correntes, destacamos a receita própria que representa significativa parcela do total arrecadado pela Administração Direta, em torno de 25,31%, conforme planilha a seguir, demonstrando que o Município vem fazendo seu papel na arrecadação dos tributos de sua competência, previstos e efetivamente arrecadados, (art.11, LRF),

RECEITAS PRÓPRIAS & OUTRAS

RECEITA ARRECADADA 1º QUADRIMESTRE DE 2017	RECEITAS	%
TRANSF.INSTITUIÇÕES PRIVADAS E PESSOAS	58.291,44	0,12%
RECEITA SUS -ESTADO	183.681,84	0,37%
TRANSFERENCIAS DE CAPITAL- CONVENIOS	339.883,72	0,69%
TRANSF.CONVENIOS UNIAO ESTADOS -CORRENTE	463.629,50	0,94%
RECEITA CAPITAL-ALIENAÇÃO DE BENS	473.191,83	0,96%
OUTRAS TRANSFERENCIAS DO ESTADO	628.726,16	1,28%
OUTRAS RECEITAS DA UNIÃO	1.408.585,69	2,87%
IPVA	2.714.851,80	5,53%
RECEITA DO SUS- UNIÃO	2.718.537,10	5,54%
FPM	6.305.413,28	12,85%
TRANSF. MULTIGOVER-FUNDEB	9.399.226,97	19,15%
ICMS	11.964.991,08	24,38%
RECEITAS PRÓPRIAS	12.424.233,87	25,31%
TOTAL	49.083.244,28	100,00%

RECEITAS PRÓPRIAS & OUTRAS



**DETALHAMENTO DA RECEITA PRÓPRIA ARRECADADA NO 1º QUADRIMESTRE
DO EXERCÍCIO DE 2017**

RECEITA	VALOR R\$
IPTU	417.359,19
CONT.MELHORIAS	1.060,35
REC. PATRIMONIAL	338.923,47
CONT. ECONOMICAS	964.225,25
OUTRAS REC.CORRENTES	1.276.235,08
IRRF	1.446.221,39
ITBI	1.658.196,06
TAXAS	1.372.801,95
ISS	5.193.321,58
SUB TOTAL SEM DEDUÇÕES	12.668.344,32
DEDUÇÕES	-244.110,45
TOTAL	12.424.233,87

PREVILUCAS - INSTITUTO MUNICIPAL PREV. DOS SERVIDORES LRV

EXECUÇÃO ORÇAMENTÁRIA DA RECEITA NO 1º QUADRIMESTRE DE 2017:

DESCRIÇÃO	VALOR (R\$)
(+) PREVISÃO DE RECEITA (Lei nº 2.599/2016)	20.030.000,00
(-) RECEITA ARRECADADA Até 1º Quadrimestre 2017	6.013.599,43
(=) RECEITA ORÇAMENTARIA A ARRECADADA	14.016.400,57
RESULTADO DA ARRECADAÇÃO ORÇAMENTARIA	30,02%

SAAE – SERVIÇO AUTÔNOMO DE ÁGUA E ESGOTO DE LUCAS DO RIO VERDE

EXECUÇÃO ORÇAMENTÁRIA DA RECEITA NO 1º QUADRIMESTRE DE 2017:

DESCRIÇÃO	VALOR (R\$)
(+) PREVISÃO DE RECEITA	12.030.000,00
(-) RECEITA ARRECADADA	4.977.812,03
(=) RECEITA ORÇAMENTARIA A ARRECADA	7.052.187,97
RESULTADO DA ARRECADAÇÃO ORÇAMENTARIA	41,38%

PREFEITURA MUNICIPAL DE LUCAS DO RIO VERDE-MT

DESPESA PÚBLICA

EXECUÇÃO ORÇAMENTÁRIA PREFEITURA EXERCÍCIO 2017

EXECUÇÃO ORÇAMENTÁRIA ATÉ 1º QUADRIMESTRE DE 2017	DESPESA EMPENHADA
SECRETARIA MUNICIPAL DE MEIO AMBIENTE	426.172,09
GABINETE DO PREFEITO	736.823,70
SECRETARIA MUN. DE ESPORTE, LAZER	1.487.325,59
SECRETARIA MUNICIPAL DE CIDADANIA E HABITAÇÃO	1.773.263,93
SECRETARIA MUNICIPAL DE PRODUÇÃO E DESENVOLVIMENTO	6.264.373,00
SECRETARIA MUNICIPAL DE PLANEJAMENTO E GESTÃO	6.322.132,78
SECRETARIA MUNICIPAL INFRAESTRUTURA E OBRAS	7.988.226,74
SECRETARIA MUNICIPAL DE SAÚDE	22.155.968,90
SECRETARIA MUNICIPAL DE EDUCAÇÃO	23.191.630,39
TOTAL DA EXECUÇÃO ORÇAMENTÁRIA DA PMLRV	70.345.917,12

EXECUÇÃO ORÇAMENTÁRIA CONSOLIDADA - PREFEITURA, CÂMARA, SAAE E PREVILUCAS 1º QUAD. 2017

EXECUÇÃO ORÇAMENTÁRIA CONSOLIDADA ATÉ 1º QUADRIMESTRE DE 2017	DESPESA EMPENHADA
CAMARA MUNICIPAL	1.416.635,74
GABINETE DO PREFEITO	736.823,70
SECRETARIA MUNICIPAL DE PLANEJAMENTO E GESTÃO	6.322.132,78
SECRETARIA MUNICIPAL INFRAESTRUTURA E OBRAS	7.988.226,74
SECRETARIA MUNICIPAL DE PRODUÇÃO E DESENVOLVIMENTO	6.264.373,00
SECRETARIA MUNICIPAL DE SAÚDE	22.155.968,90
SECRETARIA MUNICIPAL DE CIDADANIA E HABITAÇÃO	1.773.263,93
SECRETARIA MUNICIPAL DE EDUCAÇÃO	23.191.630,39
SECRETARIA MUN. DE ESPORTE, LAZER	1.487.325,59
SECRETARIA MUNICIPAL DE MEIO AMBIENTE	426.172,09
PREVILUCAS	2.313.660,89
SAAE	7.865.105,02
TOTAL	81.941.318,77

DESPESA EMPENHADA, LIQUIDADA, PAGA , RPP e RPNP EXERCÍCIO 2017 -CONSOLIDADA

ÓRGÃO	DESPEZA EMPENHADA	DESP ESA LIQUIDADA	DESPEZA PAGA	RPP	RPNP
CÂMARA	1.416.635,74	902.914,41	872.247,87	30.666,54	513.721,33
PREFEITURA	70.345.917,12	47.813.593,94	45.747.437,38	2.066.156,56	22.532.323,18
PREVILUCAS	2.313.660,89	2.041.332,09	2.013.769,37	27.562,72	272.328,80
SAAE	7.865.105,02	3.699.093,30	3.482.692,19	216.401,11	4.166.011,72
TOTAL	81.941.318,77	54.456.933,74	52.116.146,81	2.340.786,93	27.484.385,03

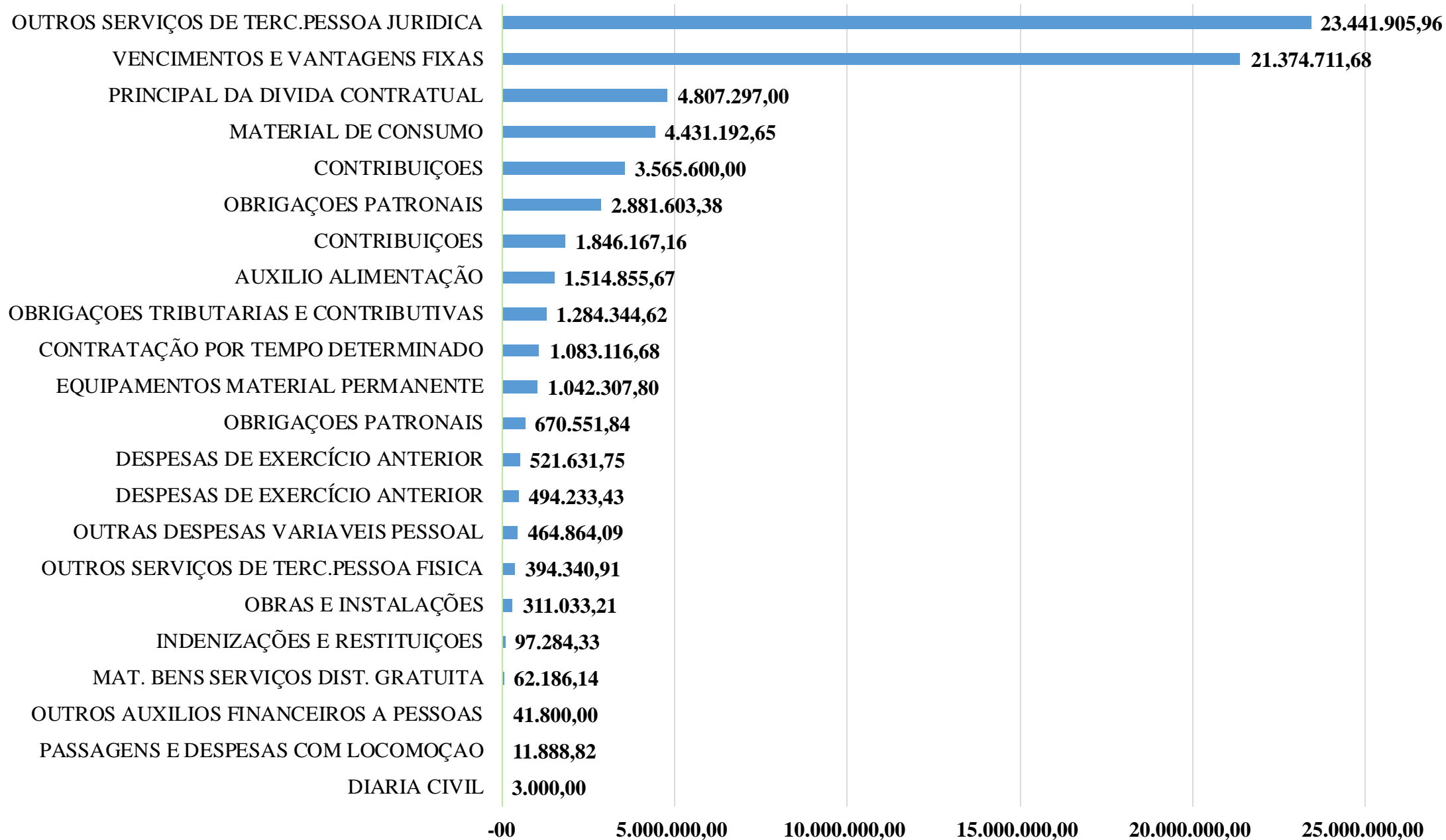
**DESPESAS POR ELEMENTOS DA ADMINISTRAÇÃO
DIRETA ATÉ O 1º QUADRIMESTRE 2017, DEMONSTRADA
POR PLANILHA E GRAFICAMENTE**

DESPESAS EMPENHADAS POR ELEMENTO 1º QUADRIMESTRE 2017

CÓDIGO DESPESA	HISTÓRICO	VALOR	%
31900040000	CONTRATAÇÃO POR TEMPO DETERMINADO	1.083.116,68	1,54%
31901100000	VENCIMENTOS E VANTAGENS FIXAS	21.374.711,68	30,39%
31901300000	OBRIGAÇÕES PATRONAIS	670.551,84	0,95%
31901600000	OUTRAS DESPESAS VARIÁVEIS PESSOAL	464.864,09	0,66%
31911300000	OBRIGAÇÕES PATRONAIS	2.881.603,38	4,10%
33504100000	CONTRIBUIÇÕES	3.565.600,00	5,07%
33509200000	DESPESAS DE EXERCÍCIO ANTERIOR	494.233,43	0,70%
33714100000	CONTRIBUIÇÕES	1.846.167,16	2,62%
33901400000	DIARIA CIVIL	3.000,00	0,00%
33903000000	MATERIAL DE CONSUMO	4.431.192,65	6,30%
33903200000	MAT. BENS SERVIÇOS DIST. GRATUITA	62.186,14	0,09%
33903300000	PASSAGENS E DESPESAS COM LOCOMOÇÃO	11.888,82	0,02%
33903600000	OUTROS SERVIÇOS DE TERC.PESSOA FISICA	394.340,91	0,56%
33903900000	OUTROS SERVIÇOS DE TERC.PESSOA JURIDICA	23.441.905,96	33,32%
33904600000	AUXILIO ALIMENTAÇÃO	1.514.855,67	2,15%
33904700000	OBRIGAÇÕES TRIBUTARIAS E CONTRIBUTIVAS	1.284.344,62	1,83%
33904800000	OUTROS AUXÍLIOS FINANCEIROS A PESSOAS	41.800,00	0,06%
33909200000	DESPESAS DE EXERCÍCIO ANTERIOR	521.631,75	0,74%
33909300000	INDENIZAÇÕES E RESTITUIÇÕES	97.284,33	0,14%
44905100000	OBRAS E INSTALAÇÕES	311.033,21	0,44%
44905200000	EQUIPAMENTOS MATERIAL PERMANENTE	1.042.307,80	1,48%
46907100000	PRINCIPAL DA DÍVIDA CONTRATUAL	4.807.297,00	6,83%
TOTAL GERAL		70.345.917,12	100,00%

ELEMENTO DE DESPESA	VALOR R\$
DIARIA CIVIL	3.000,00
PASSAGENS E DESPESAS COM LOCOMOÇÃO	11.888,82
OUTROS AUXÍLIOS FINANCEIROS A PESSOAS	41.800,00
MAT. BENS SERVIÇOS DIST. GRATUITA	62.186,14
INDENIZAÇÕES E RESTITUIÇÕES	97.284,33
OBRAS E INSTALAÇÕES	311.033,21
OUTROS SERVIÇOS DE TERC.PESSOA FISICA	394.340,91
OUTRAS DESPESAS VARIÁVEIS PESSOAL	464.864,09
DESPESAS DE EXERCÍCIO ANTERIOR	494.233,43
DESPESAS DE EXERCÍCIO ANTERIOR	521.631,75
OBRIGAÇÕES PATRONAIS	670.551,84
EQUIPAMENTOS MATERIAL PERMANENTE	1.042.307,80
CONTRATAÇÃO POR TEMPO DETERMINADO	1.083.116,68
OBRIGAÇÕES TRIBUTARIAS E CONTRIBUTIVAS	1.284.344,62
AUXÍLIO ALIMENTAÇÃO	1.514.855,67
CONTRIBUIÇÕES	1.846.167,16
OBRIGAÇÕES PATRONAIS	2.881.603,38
CONTRIBUIÇÕES	3.565.600,00
MATERIAL DE CONSUMO	4.431.192,65
PRINCIPAL DA DÍVIDA CONTRATUAL	4.807.297,00
VENCIMENTOS E VANTAGENS FIXAS	21.374.711,68
OUTROS SERVIÇOS DE TERC.PESSOA JURIDICA	23.441.905,96
TOTAL GERAL	70.345.917,12

DESPESAS EMPENHADAS POR ELEMENTO



COMPORTAMENTO DA DESPESA-PREFEITURA

Período: 1º QUADRIMESTRE 2017

DESPESA EMPENHADA POR NATUREZA E CATEGORIA ECONÔMICA.....R\$ 70.345.917,12

Despesas Correntes:

Pessoal e Encargos	R\$ 26.474.847,67
Juros/Encargos da Dívida.....	R\$ 0,00
Custeio	R\$ 37.710.431,44
Total Despesas Correntes.....	R\$ 64.185.279,11

Despesa manutenção
91,24%

Despesa de Capital:

Investimentos/inversões.....	R\$ 1.353.341,01
Amortização Dívida	R\$ 4.807.297,00
Total Despesa de Capital	R\$ 6.160.638,01

Despesas com
investimentos/amortização
8,76%

RECEITA/DESPESA (POR ÓRGÃO) 1º QUADRIMESTRE DE 2017

RECEITA & DESPESAS EMPENHADAS POR ÓRGÃO

PREFEITURA

ReceitaR\$ 49.083.244,28
Despesa Empenhada..R\$ 70.345.917,12

PREVIDÊNCIA

ReceitaR\$ 6.013.599,43
Despesa Empenhada..R\$ 2.313.660,89

SAAE

ReceitaR\$ 4.977.812,03
Despesa Empenhada..R\$ 7.865.105,02

LEGISLATIVO

Repasse Duodécimo.. R\$ 1.416.635,74
Despesa Empenhada.. R\$ 1.416.635,74

PREFEITURA MUNICIPAL DE LUCAS DO RIO VERDE-MT

RECEITA /DESPESA & LIMITES

DESPESAS CONSTITUCIONAIS COM SAÚDE

Todo o gasto do Município em ações e serviços públicos de saúde, financiado com recursos próprios, apurados para fins de verificação do cumprimento do limite mínimo constitucionalmente estabelecido (art. 77 Constituição Federal).

O percentual mínimo a ser aplicado é de 15% do total da receita de impostos e transferências constitucionais e legais.

RECEITAS DE IMPOSTOS ARRECADADA ATÉ O 1º QUADRIMESTRE	JANEIRO/2017 Á ABRIL/2017
IPTU - 1112.02.01.00.00	417.359,19
(-) RENUNCIA IPTU - 9112.02.00.00.00	0,00
IRRF - 1112.04.00.00.00	1.446.221,39
ITBI -1112.08.01.00.00	1.658.196,06
(-) \DEDUÇÕES ITBI	-3.757,86
ISS - 1113.05.01.00.00	5.193.321,58
(-) DEDUÇÃO ISSQN - 9113.00.00.00.00	-49.651,46
FPM - 1721.01.02.00.00	7.881.766,49
ITR - 1721.01.05.00.00	54.206,89
COTAPARTE ICMS EXPORTAÇÃO L.C. Nº 87/96 - 1721.36.00.00.00	0,00
72.448,24CMS - 1722.01.01.00.00	14.974.350,81
IPVA - 1722.01.02.00.00	3.393.564,63
IPI EXPORTAÇÃO - 1722.01.04.00.00	104.397,99
MULTAS E JUROS DE IMPOSTOS	197.087,75
RECEITA DA DIVIDA ATIVA DE IMPOSTOS	607.292,00
(-) DEDUÇÃO DIVIDA ATIVA 9931.11.00.00.00	-135.648,08
Total Arrecadado da Receita com Impostos para Efeitos de Cálculos	35.811.155,62

APLICADO EM SAÚDE NO 1º QUADRIMESTRE DE 2017

RECEITAS RESULTANTE DE IMPOSTOS PARA FINS DE CÁLCULO R\$ 35.811.155,62

APLICAÇÃO TOTAL EM SAÚDE (jan/abril).....	R\$ 13.415.693,01
REPASSE UNIÃO, ESTAD (jan/abril).....	R\$ (2.902.218,94)
Aplicação com Rec. Impostos e Próprios.....	R\$ 10.513.474,07

APLICAÇÃO CONSTITUCIONAL EM SAÚDE

LIMITE MÍNIMO A APLICAR (15%) : R\$ 5.371.673,34
APLICAÇÃO (Disp. Liquidada) e RP.....R\$ 10.513.474,07

29,36%

APLICADO EM EDUCAÇÃO NO 1º QUADRIMESTRE DE 2017

RECEITAS RESULTANTE DE IMPOSTOS PARA FINS DE CÁLCULO R\$ 35.811.155,62

APLICAÇÃO TOTAL EM EDUCAÇÃO (jan/abril).....R\$ 16.497.446,77

DEDUÇÕES FUNDEB, OUTRAS FONTES (jan/abril).....R\$ (4.582.819,74) →

Aplicação com Rec. Impostos e Próprios.....R\$ 11.914.627,03

Outros
R\$ 458.859,87
FUNDEB
R\$ 4.123.959,87

APLICAÇÃO CONSTITUCIONAL NO ENSINO

LIMITE MÍNIMO (25%) :R\$ 8.952.788,91

Realizada (Despesa Liquidada):.....R\$ 11.914.627,03

33,27%

APLICAÇÃO DO FUNDEB NO 1º QUADRIMESTRE DE 2017

RECEITA DO FUNDEB JAN/2017 Á ABR/2017 - R\$ 9.399.226,97

DEMONSTRATIVO RESUMIDO	
DESCRIÇÃO	VALOR
Receita do FUNDEB (retorno)	R\$ 9.399.226,97
Dedução(Contribuição do Município)	(R\$ 5.639.536,18)
Ganhos no FUNDEB	R\$ 3.759.690,79

APLICAÇÃO VALORIZAÇÃO MAGISTÉRIO

RECEITA FUNDEB.....R\$ 9.399.226,97
LIMITE MÍNIMO (60%) :R\$ 5.639.536,18
Realizada (Despesa Liquidada):.....R\$ 10.794.663,44

114,85%

DESPESA COM PESSOAL DE JANEIRO/2017 À ABRIL/2017

RECEITAS CORRENTES DOS ÚTIMOS 12 MÊS	TOTAL
RECEITA TRIBUTARIA (1.1.)	42.574.957,38
RECEITA TRIBUTARIA SAAE	693.430,16
REC.CONTRIB. ECONOMICA -PREF. (1.2.)	2.975.612,64
REC. CONTRIBUIÇÕES -PREVILUCAS	5.755.538,62
REC. PATRIMONIAL- PREFEITURA (1.3.)	969.772,66
REC.PATRIMONIAL- PREVILUCAS	7.062.537,54
REC. PATRIMONIAL- SAAE	203.457,51
RECEITAS SERVIÇOS -SAAE	14.362.182,20
TRANSF. CORRENTES (1.7.)	138.471.301,96
OUTRAS REC. CORRENTES-PREFEIT (1.9.)	4.060.216,90
OUTRAS REC. CORRENTES- SAAE	302.644,37
OUTRAS REC. CORRENTES -PREVILUCAS	138.420,54
DEDUÇÕES	-
SERVIDOR	(5.755.538,62)
FUNDEB (9.7.)	(17.076.640,48)
Dedução da Receita Tributaria	(57.331,11)
Outras Deduções da Receita Corrente	(186.635,76)
Comp. Financeira entre RG e RPPS	(60.918,13)
TOTAL DA RCL CONSOLIDADA DOS ÚTIMOS 12 MÊS	194.433.008,38
DESPESAS COM PESSOAL	TOTAL
PREFEITURA	85.137.101,70
SAAE	3.023.339,32
PREVILUCAS	413.102,76
TOTAL DAS DESPESAS COM PESSOAL DOS ÚTIMOS 12 MÊS	88.573.543,78
DESPESA EM PERCENTUAL DE PESSOAL SOBRE RCL ADMINISTRAÇÃO DIRETA E INDIRETA	45,55%

RESUMO DO 1º QUADRIMESTRE DO EXERCÍCIO DE 2017

METAS FISCAIS	% REALIZADA	% LEGISLAÇÃO
DESPESAS COM SAÚDE	29,36	Mínimo CF: 15%
DESPESAS COM ENSINO	33,27	Mínimo CF: 25%
DESPESAS COM PROFESSORES MAGISTÉRIO (FUNDEB)	114,85	Mínimo CF: 60%
DESPESAS COM PESSOAL (EXECUTIVO)	45,55	Limite LRF: 54%

Obs. Limite Prudencial com Despesas com Pessoal - 51,30%



SOMOS TODOS POR LUCAS

**LUCAS
DO RIO
VERDE**

MUITO OBRIGADO A TODOS

EQUIPE CONTROLADORIA